

COREN Conselho regional de Enfermagem do D.F

ENDEREÇO: SDS EDIFÍCIO ELDORADO– BRASÍLIA D.F.



PROJETO EXECUTIVO



Tel: (61) 99111-4884
Email: equilibrioarq@yahoo.com.br

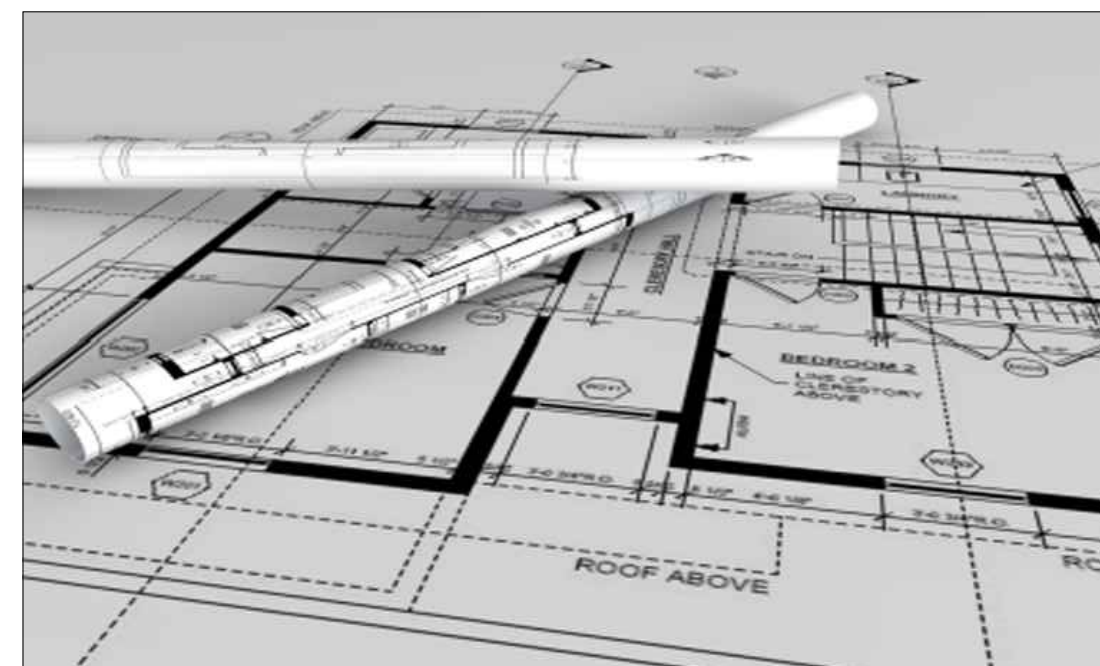
ÍNDICE

Projeto de arquitetura

- ⊕ Levantamento (planta baixa) - Pranchas (01,02,03);
- ⊕ Planta de layout - Pranchas (04,05,06);
- ⊕ Planta baixa - Pranchas (07,08,09);
- ⊕ Construir e demolir - Pranchas (10,11,12);
- ⊕ Paginação (pisos e revestimentos) - Pranchas (13,14,15);
- ⊕ Planta de gesso - Pranchas (16,17,18);
- ⊕ Vistas e cortes - Pranchas (19,20,21);
- ⊕ Mobiliário - Pranchas (22,23,24,25,26);
- ⊕ Esquadrias e portas detalhamentos - Pranchas (27,28);
- ⊕ Granitos detalhamentos - Pranchas (29,30);
- ⊕ Maquete eletrônica 3D (imagens) - Pranchas (31,32,33,34,35,36,37,38,39,40,41,42,43,44,45,46,48,49,50,51,52);

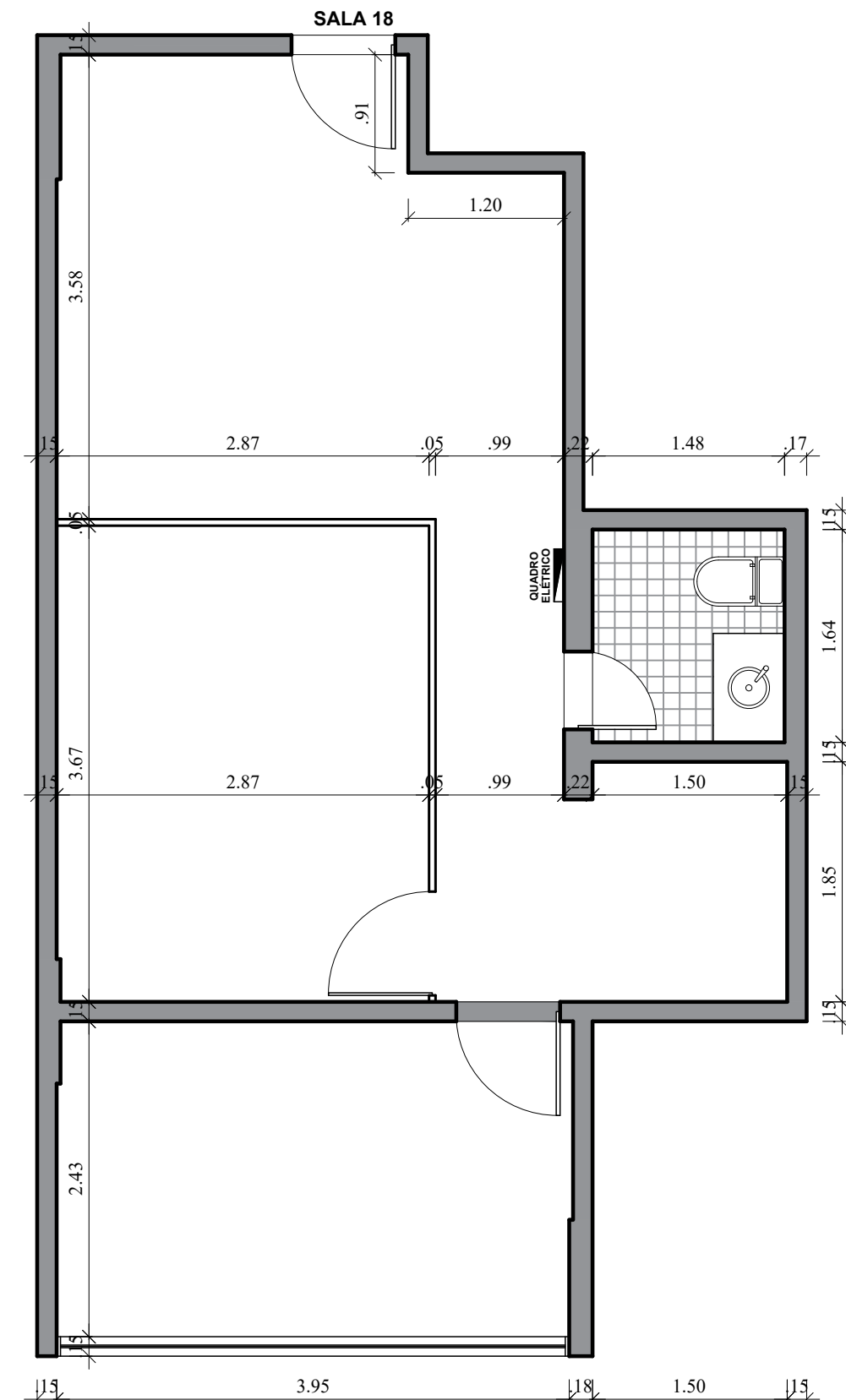
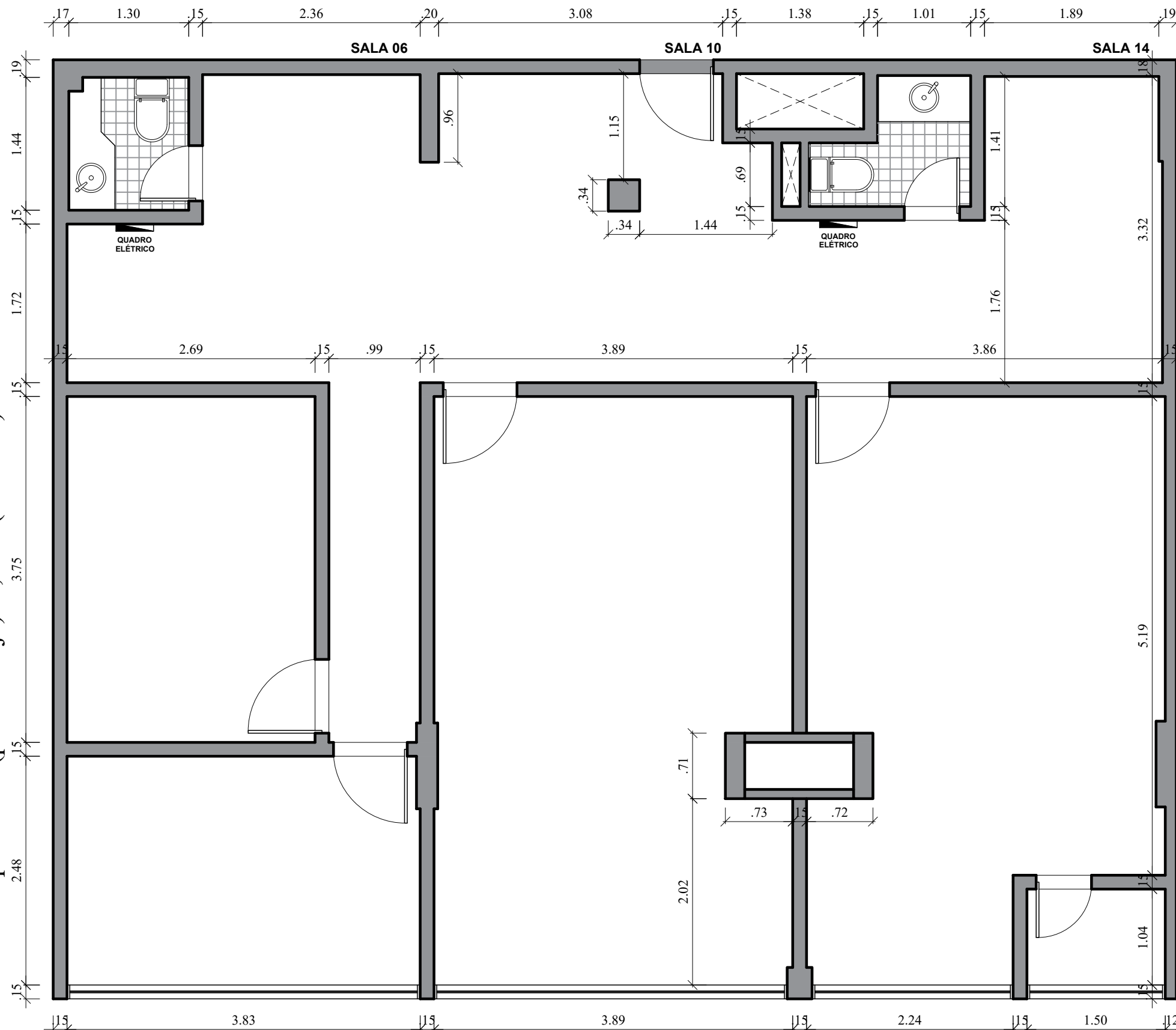
Projeto de instalações

- ⊕ Hidráulica (água fria) - Pranchas (53,54,55,56);
- ⊕ Sanitária (esgoto) - Pranchas (57,58,59,60);
- ⊕ Telefone e TV - Pranchas (61,62,63,64);
- ⊕ Rede comunicações - Pranchas (65,66,67,68);
- ⊕ Som - Pranchas (69);
- ⊕ Elétrica - Pranchas (70,71,72,73,74,75,76);
- ⊕ Câmera de segurança - Pranchas (77,78,79);
- ⊕ Ar condicionado - Pranchas (80,81,82,83);
- ⊕ Combate a incêndio - Pranchas (84,85,86,87);
- ⊕ Eletrocalha detalhamentos - Pranchas (88,89,90,91);



Importante: Conferir as medidas antes de executar os serviços.

Altura pé direito (piso até laje): 3,10m (verificar)



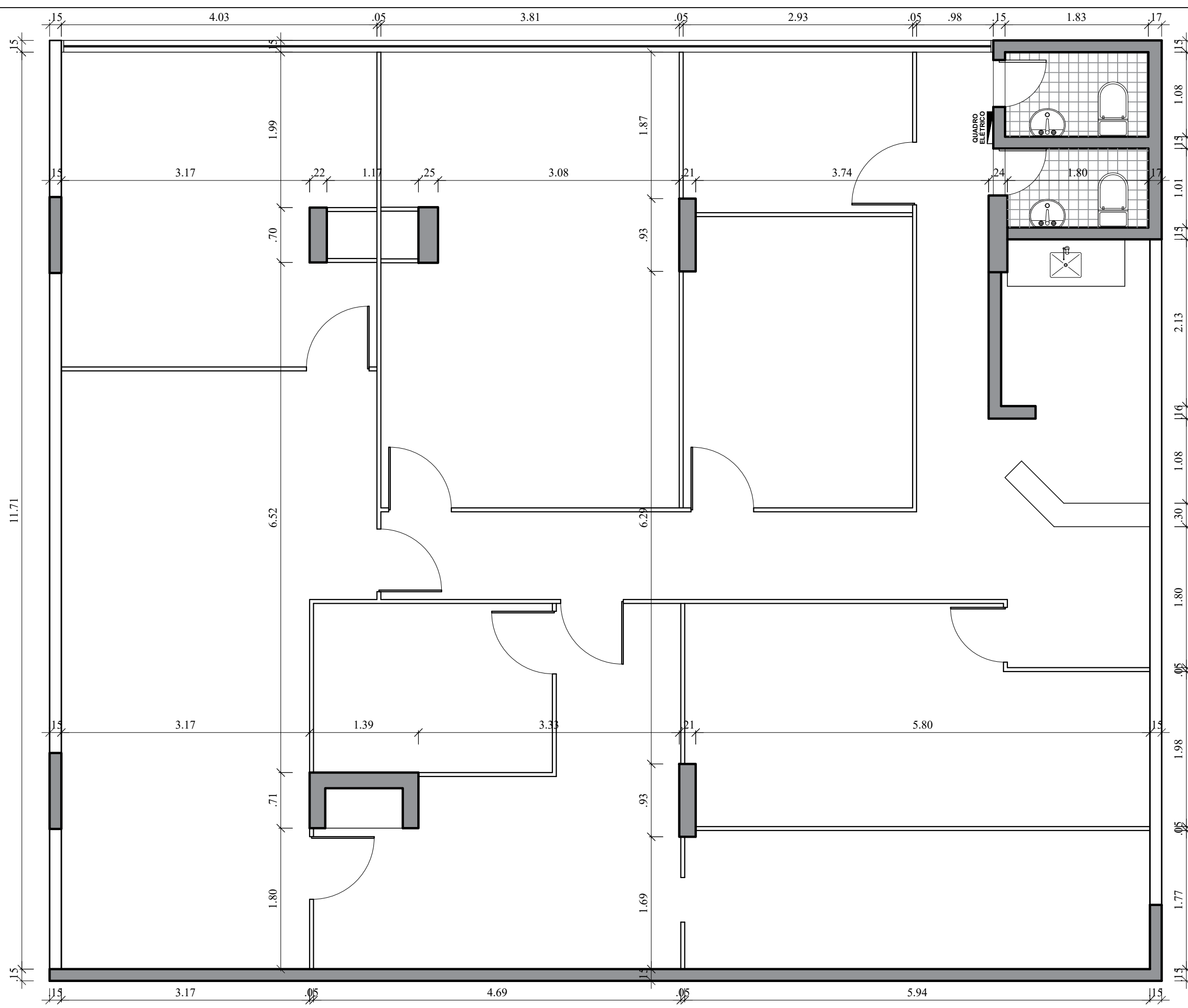
Importante: Conferir as medidas antes de executar os serviços.

TÍTULO: LEVANTAMENTO - SALAS 06; 10; 14; 18

- OBSERVAÇÕES:
- 01- Não foi verificada as locações das estruturas existentes;
 - 02- Não haverá modificações na estrutura nem aumento de carga;
 - 03- Não será verificado as documentações de aprovação junto a administração de Brasília,

 COREN Conselho Regional de Enfermagem do Distrito Federal	DATA: 31/10/2019	 Equilíbrio Arquitetura e Construção	COREN Conselho regional de Enfermagem do D.F		ESCALA:	1/50
			PROPRIETÁRIO: COREN		FOLHA:	
			ENDEREÇO: Setor de Rádio e TV Sul Quadra 701 Ed. Palácio da Imprensa 5º andar		01	
			AUTOR DO PROJETO: ARQUITETO FLÁVIO SOARES SILVA CAU: A56342-0			
RESPONSÁVEL TÉCNICO: -						

Importante: Conferir as medidas antes de executar os serviços.
Altura pé direito (piso até laje): 3,10m (verificar)



Altura pé direito: 3,16m (verificar)
Banheiros

Importante: Conferir as medidas antes de executar os serviços.

TÍTULO: LEVANTAMENTO - ARQUIVO - SALA 36

- OBSERVAÇÕES:
- 01- Não foi verificada as locações das estruturas existentes;
 - 02- Não haverá modificações na estrutura nem aumento de carga;
 - 03- Não será verificado as documentações de aprovação junto a administração de Brasília,



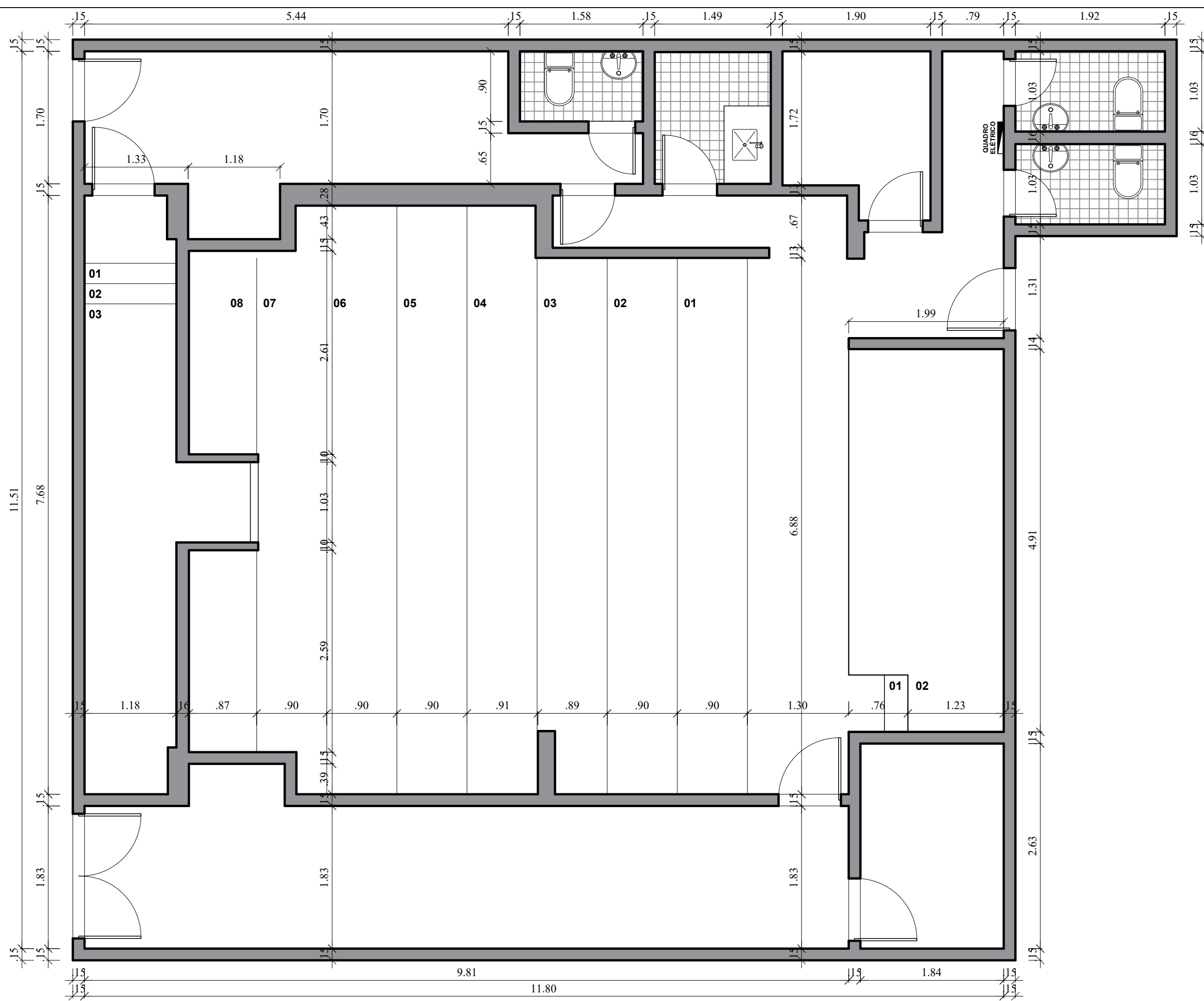
DATA: 31/10/2019



COREN Conselho regional de Enfermagem do D.F
PROPRIETÁRIO: COREN
ENDEREÇO: Setor de Rádio e TV Sul Quadra 701 Ed. Palácio da Imprensa 5º andar
AUTOR DO PROJETO: ARQUITETO FLÁVIO SOARES SILVA CAU: A56342-0
RESPONSÁVEL TÉCNICO: -

ESCALA: 1/50
FOLHA: 02

Importante: Conferir as medidas antes de executar os serviços.
 Altura pé direito (piso até laje): 3,00m (verificar)



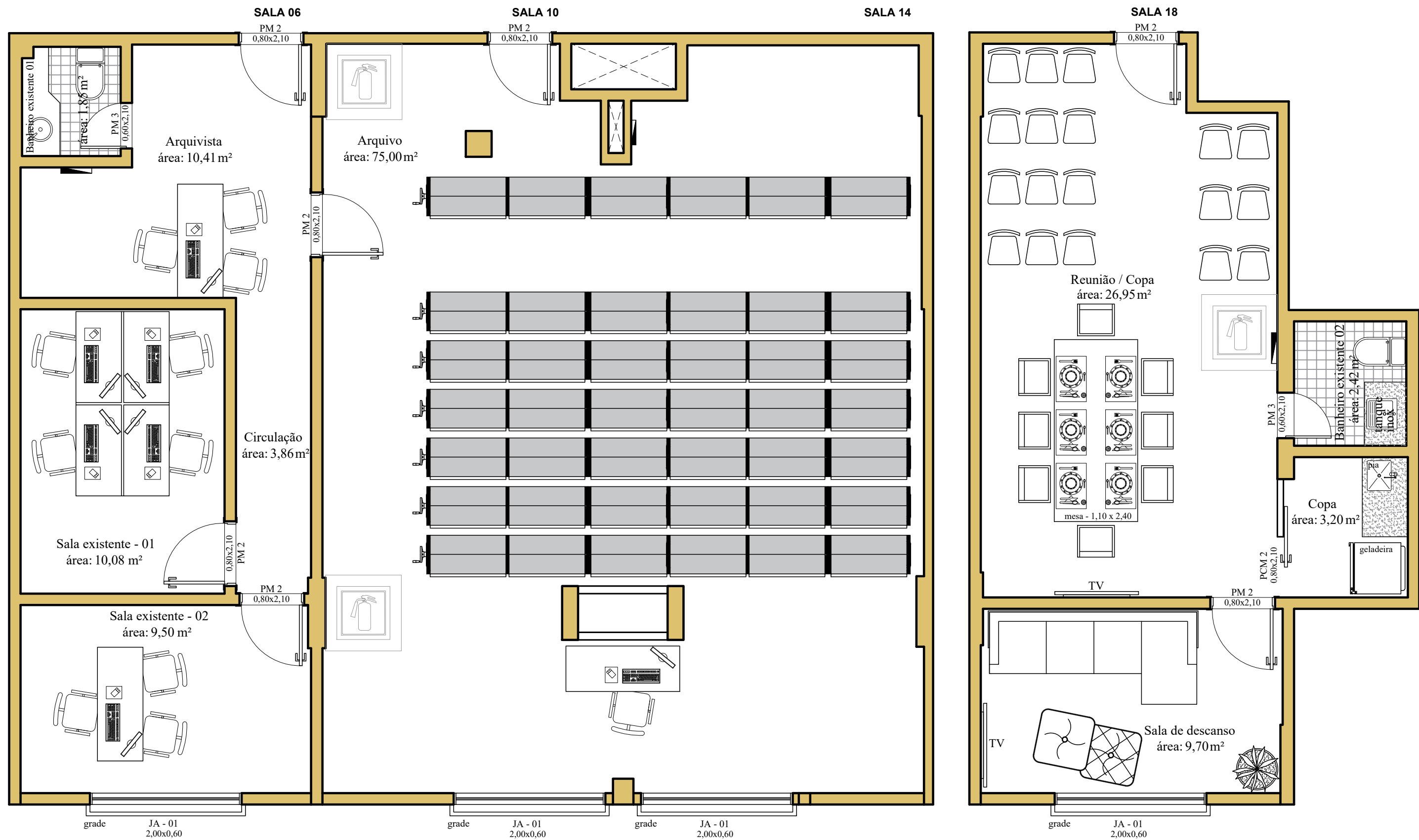
Importante: Conferir as medidas antes de executar os serviços.

TÍTULO: LEVANTAMENTO - AUDITÓRIO - SALA 35

- OBSERVAÇÕES:
- 01- Não foi verificada as locações das estruturas existentes;
 - 02- Não haverá modificações na estrutura nem aumento de carga;
 - 03- Não será verificado as documentações de aprovação junto a administração de Brasília,

	DATA: 31/10/2019		COREN Conselho regional de Enfermagem do D.F		ESCALA: 1/50
			PROPRIETÁRIO: COREN		FOLHA: 03
			ENDEREÇO: Setor de Rádio e TV Sul Quadra 701 Ed. Palácio da Imprensa 5º andar		
			AUTOR DO PROJETO: ARQUITETO FLÁVIO SOARES SILVA CAU: A56342-0		
RESPONSÁVEL TÉCNICO: -					


Importante: Conferir as medidas antes de executar os serviços.



Importante: Conferir as medidas antes de executar os serviços.

QUADRO DE ÁREAS

Arquivista	10,41 m ²	Sala de descanso	9,70 m ²
Sala existente 01	10,08 m ²	Copa	3,20 m ²
Sala existente 02	9,50 m ²	Banheiro 01	1,85 m ²
Arquivo	75,00 m ²	Banheiro 02	2,42 m ²
Reunião / Copa	26,95 m ²	Circulação	3,86 m ²



 DATA: 31/10/2019



 Arquitetura e Construção

COREN Conselho regional de Enfermagem do D.F

 PROPRIETÁRIO: COREN

 ENDEREÇO: Setor de Rádio e TV Sul Quadra 701 Ed. Palácio da Imprensa 5º andar

 AUTOR DO PROJETO: ARQUITETO FLÁVIO SOARES SILVA CAU: A56342-0

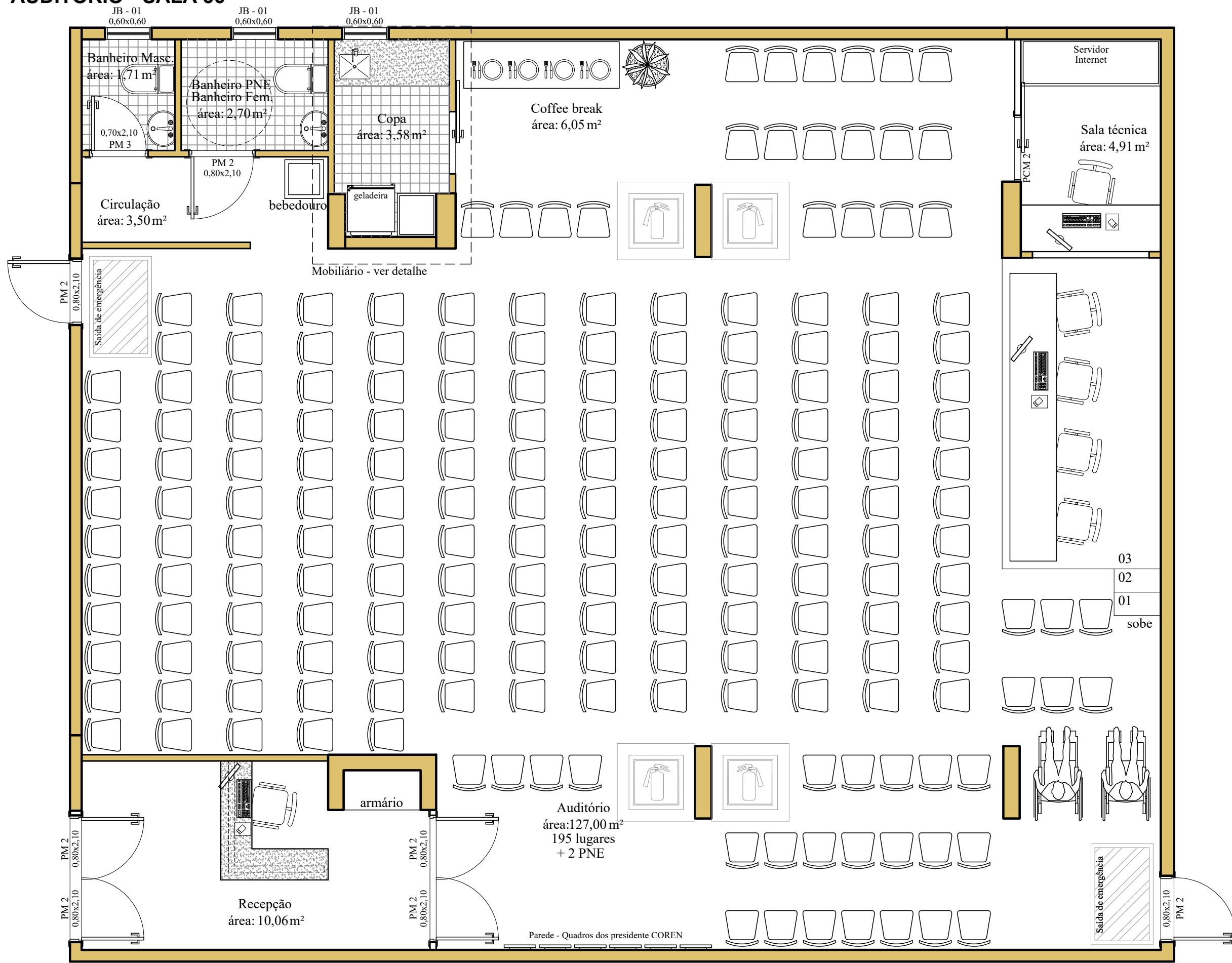
 RESPONSÁVEL TÉCNICO: -

ESCALA: **1/50**

 FOLHA: **04**

TÍTULO: LAYOUT - AUDITÓRIO - SALA 36

Importante: Conferir as medidas antes de executar os serviços.



Importante: Conferir as medidas antes de executar os serviços.

QUADRO DE ÁREAS

Recepção	10,06 m ²	Copa	3,55 m ²
Auditório	127,00 m ²	Coffee break	6,05 m ²
Circulação	3,50 m ²	Sala técnica	4,91 m ²
Banheiro masculino	1,58 m ²		
Banheiro feminino	2,50 m ²		



DATA: 31/10/2019



COREN Conselho regional de Enfermagem do D.F

PROPRIETÁRIO: COREN

ENDEREÇO: Setor de Rádio e TV Sul Quadra 701 Ed. Palácio da Imprensa 5º andar

AUTOR DO PROJETO: ARQUITETO FLÁVIO SOARES SILVA CAU: A56342-0

RESPONSÁVEL TÉCNICO: -

ESCALA:

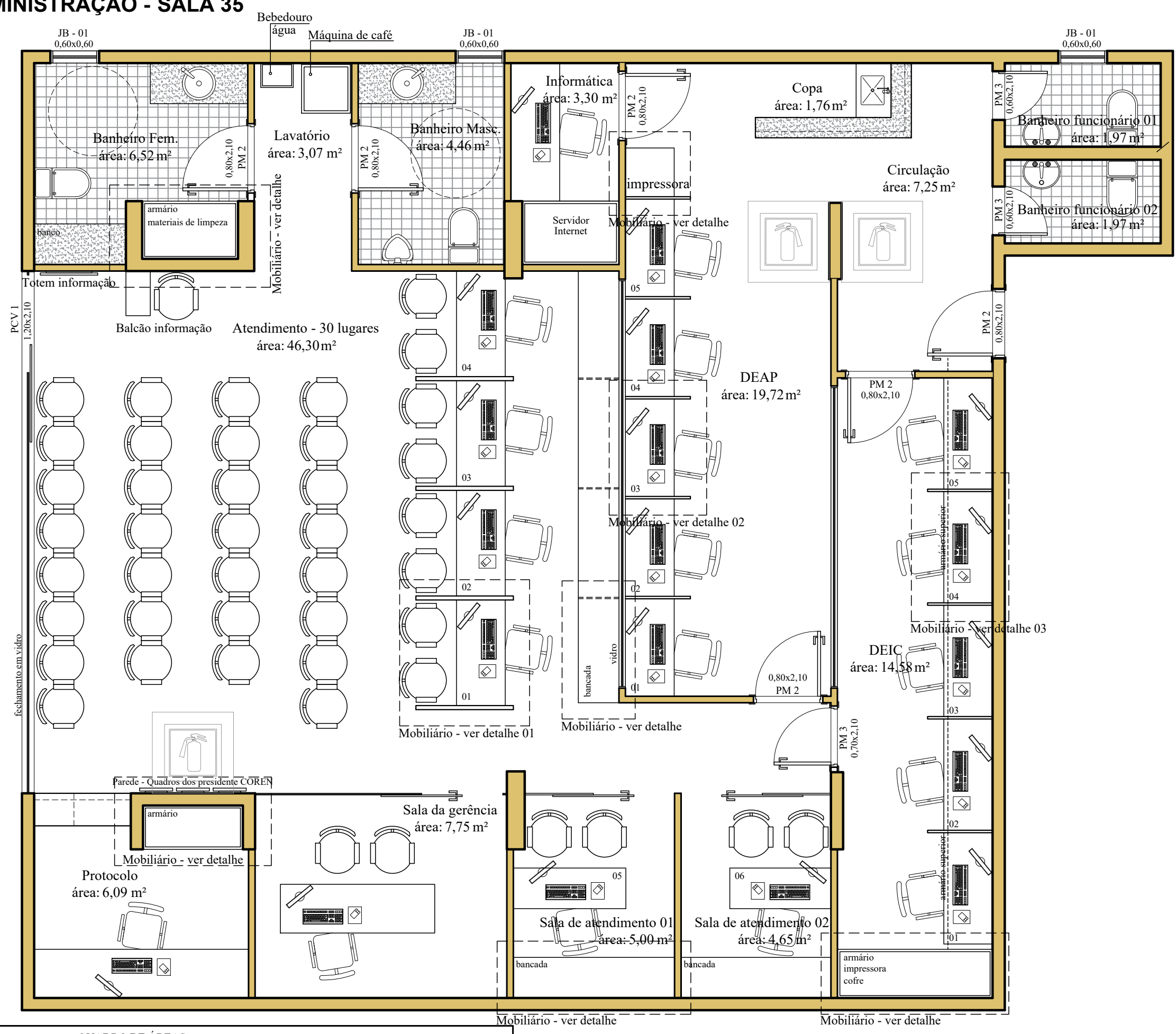
1/50

FOLHA:

05

TÍTULO: LAYOUT - ADMINISTRAÇÃO - SALA 35

Importante: Conferir as medidas antes de executar os serviços.



Importante: Conferir as medidas antes de executar os serviços.

QUADRO DE ÁREAS

Atendimento	46,30 m ²	Banheiro feminino	6,52 m ²	DEAP	19,72 m ²
Protocolo	6,09 m ²	Banheiro masculino	4,46 m ²	DEAC	14,58 m ²
Sala de gerência	7,75 m ²	Lavatório	3,07 m ²	Copa	1,76 m ²
Sala de atendimento 01	5,00 m ²	Informática	3,30 m ²	Banheiro funcionários 01	1,97 m ²
Sala de atendimento 02	4,65 m ²	Circulação	7,25 m ²	Banheiro funcionários 01	1,97 m ²



DATA: 31/10/2019

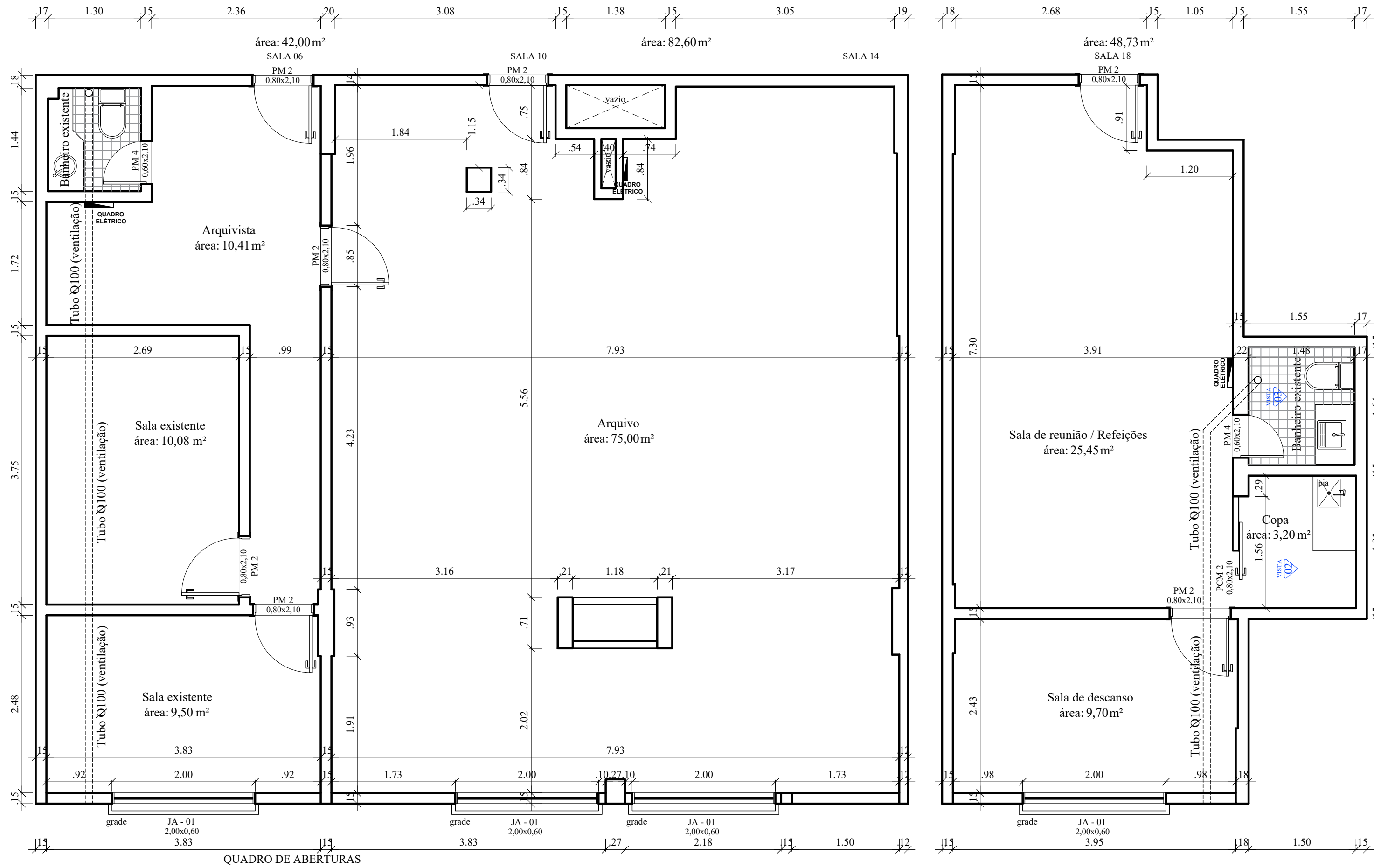


COREN Conselho regional de Enfermagem do D.F

PROPRIETÁRIO: COREN
 ENDEREÇO: Setor de Rádio e TV Sul Quadra 701 Ed. Palácio da Imprensa 5º andar
 AUTOR DO PROJETO: ARQUITETO FLÁVIO SOARES SILVA CAU: A56342-0
 RESPONSÁVEL TÉCNICO: -

ESCALA: **1/50**
 FOLHA: **06**

Importante: Conferir as medidas antes de executar os serviços.



Importante: Conferir as medidas antes de executar os serviços.

PORTAS						JANELAS						
PORTA	LARGURA	ALTURA	MATERIAL	ABERTURA	QUANTIDADE	JANELA	LARGURA	ALTURA	PEITORIL	MATERIAL	ABERTURA	QUANTIDADE
PCM 02	0,80	2,10	MADEIRA	CORRER	01	JA - 01	2,00	0,60	1,80	ALUMINIO/VIDRO	FIXA	04
PM 02	0,80	2,10	MADEIRA	ABRIR	07							
PM 04	0,60	2,10	MADEIRA	ABRIR	02							

OBS: Conferir as medidas antes de executar.

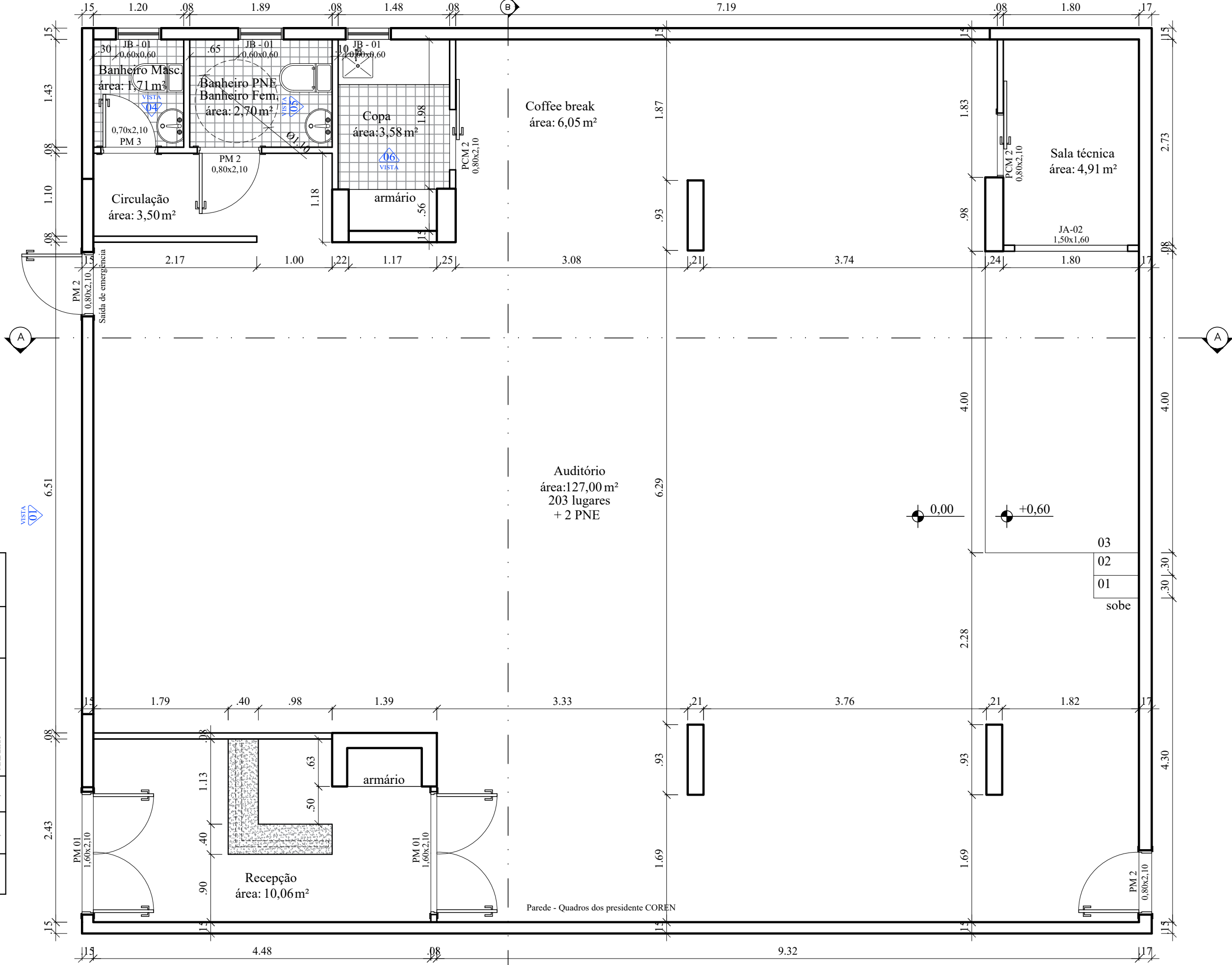
TÍTULO: PLANTA BAIXA - SALAS 06; 10; 14; 18

		COREN Conselho regional de Enfermagem do D.F	ESCALA: 1/50
	DATA: 31/10/2019	PROPRIETÁRIO: COREN	FOLHA:
	ENDEREÇO: Setor de Rádio e TV Sul Quadra 701 Ed. Palácio da Imprensa 5º andar	AUTOR DO PROJETO: ARQUITETO FLÁVIO SOARES SILVA CAU: A56342-0	07
	RESPONSÁVEL TÉCNICO: -		

Importante: Conferir as medidas antes de executar os serviços.

QUADRO DE ABERTURAS

PORTAS				JANELAS								
PORTA	LARGURA	ALTURA	MATERIAL	ABERTURA	QUANTIDADE	JANELA	LARGURA	ALTURA	PEITORIL	MATERIAL	ABERTURA	QUANTIDADE
PM 01	1,60	2,10	MADEIRA - 2 PORTAS 80CM	ABRIR	02	JA - 02	1,50	1,60	0,80	ALUMINIO/VIDRO	CORRER	01
PM 02	0,80	2,10	MADEIRA	ABRIR	03	JB - 01	0,60	0,60	1,80	ALUMINIO/VIDRO	MAXIM AR	03
PM 03	0,70	2,10	MADEIRA	ABRIR	01							
PCM 02	0,80	2,10	MADEIRA	CORRER	02							



Importante: Conferir as medidas antes de executar os serviços.

TÍTULO: PLANTA BAIXA - AUDITÓRIO - SALA 36
 área: 170,54 m²



DATA: 31/10/2019



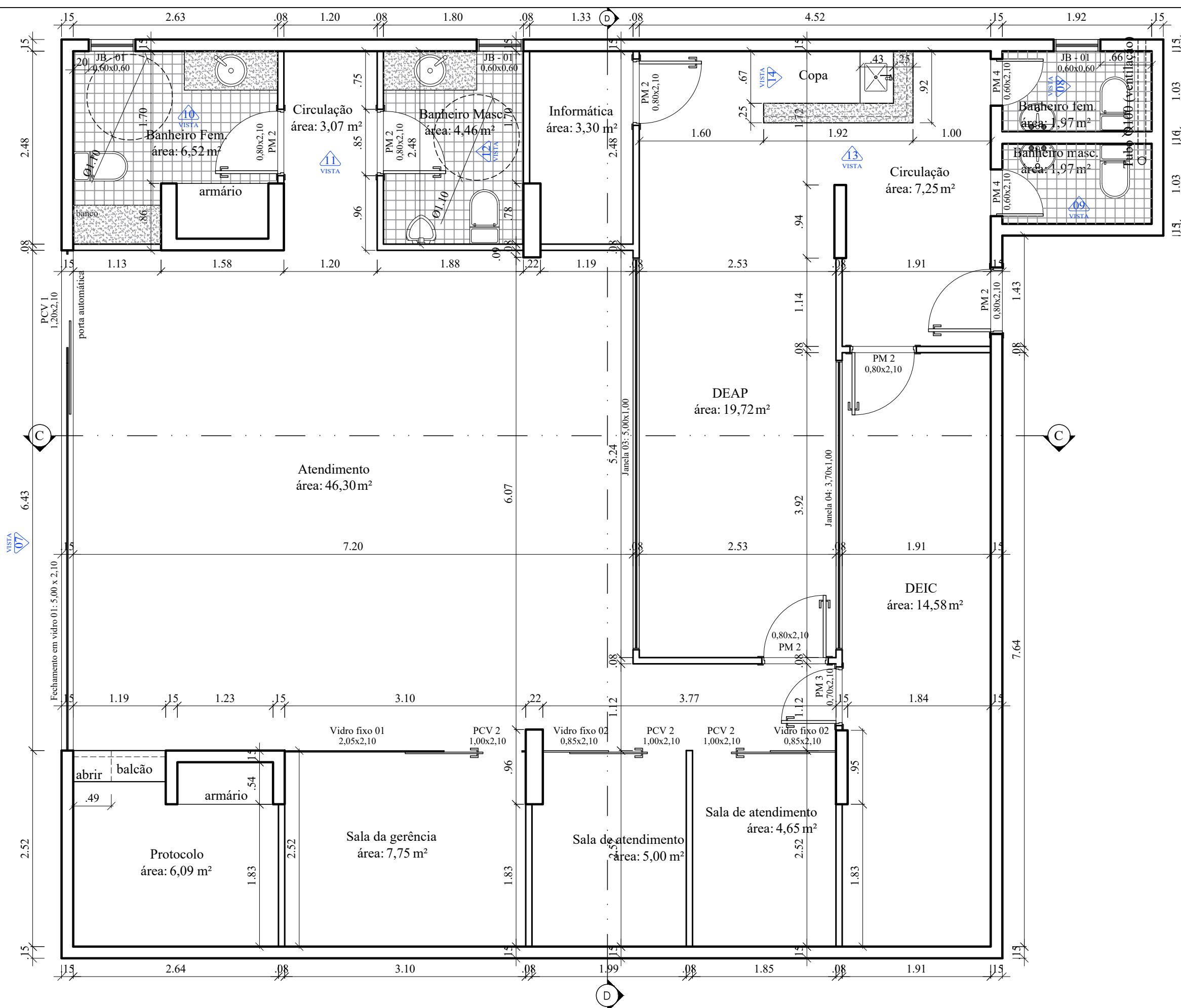
COREN Conselho regional de Enfermagem do D.F
 PROPRIETÁRIO: COREN
 ENDEREÇO: Setor de Rádio e TV Sul Quadra 701 Ed. Palácio da Imprensa 5º andar
 AUTOR DO PROJETO: ARQUITETO FLÁVIO SOARES SILVA CAU: A56342-0
 RESPONSÁVEL TÉCNICO: -

ESCALA: **1/50**
 FOLHA: **08**

Importante: Conferir as medidas antes de executar os serviços.

QUADRO DE ABERTURAS

PORTAS				JANELAS								
PORTA	LARGURA	ALTURA	MATERIAL	ABERTURA	QUANTIDADE	JANELA	LARGURA	ALTURA	PEITORIL	MATERIAL	ABERTURA	QUANTIDADE
PCV 01	1,20	2,10	VIDRO (automática)	ABRIR	01	Janela-03	5,00	1,00	1,10	ALUMINIO/VIDRO	FIXA	01
PM 02	0,80	2,10	MADEIRA	ABRIR	06	Janela-04	3,40	1,00	1,10	ALUMINIO/VIDRO	FIXA	01
PM 03	0,70	2,10	MADEIRA	ABRIR	01	Vidro-01	2,05	2,10	0,00	ALUMINIO/VIDRO	FIXA	01
PM 04	0,60	2,10	MADEIRA	CORREER	02	Vidro-02	0,85	2,10	0,00	ALUMINIO/VIDRO	FIXA	02
PCV 02	1,00	2,10	VIDRO	CORREER	03	Fechamento-01	5,00	2,10	0,00	ALUMINIO/VIDRO	FIXA	01
						JB - 01	0,60	0,60	1,80	ALUMINIO/VIDRO	MAXIM_AR	03



Importante: Conferir as medidas antes de executar os serviços.

TÍTULO: PLANTA BAIXA - ADMINISTRAÇÃO - SALA 35
 área: 148,11 m²

 COREN Conselho regional de Enfermagem do D.F	PROPRIETÁRIO: COREN	ESCALA: 1/50
	ENDEREÇO: Setor de Rádio e TV Sul Quadra 701 Ed. Palácio da Imprensa 5º andar	FOLHA: 09
	AUTOR DO PROJETO: ARQUITETO FLÁVIO SOARES SILVA CAU: A56342-0	
	RESPONSÁVEL TÉCNICO: -	

DATA: 31/10/2019

Equilíbrio
 Arquitetura e Construção

OBSERVAÇÕES:

- 01- Manter as estruturas existentes;
- 02- Manter o padrão das portas de acesso as salas (condomínio);
- 03- Não haverá alterações internas na sala 06;

SALA 06

SALA 10

OBSERVAÇÕES:

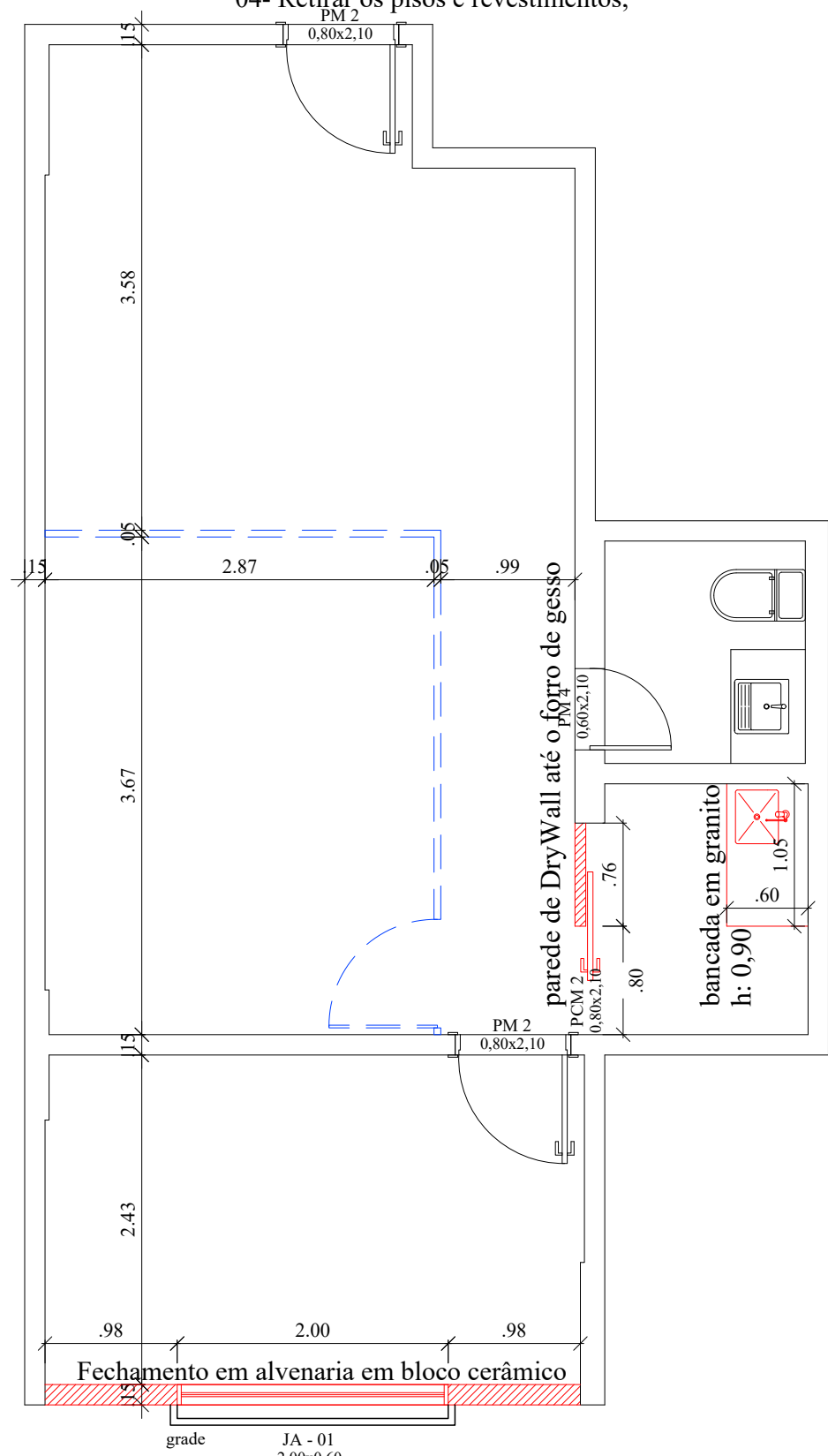
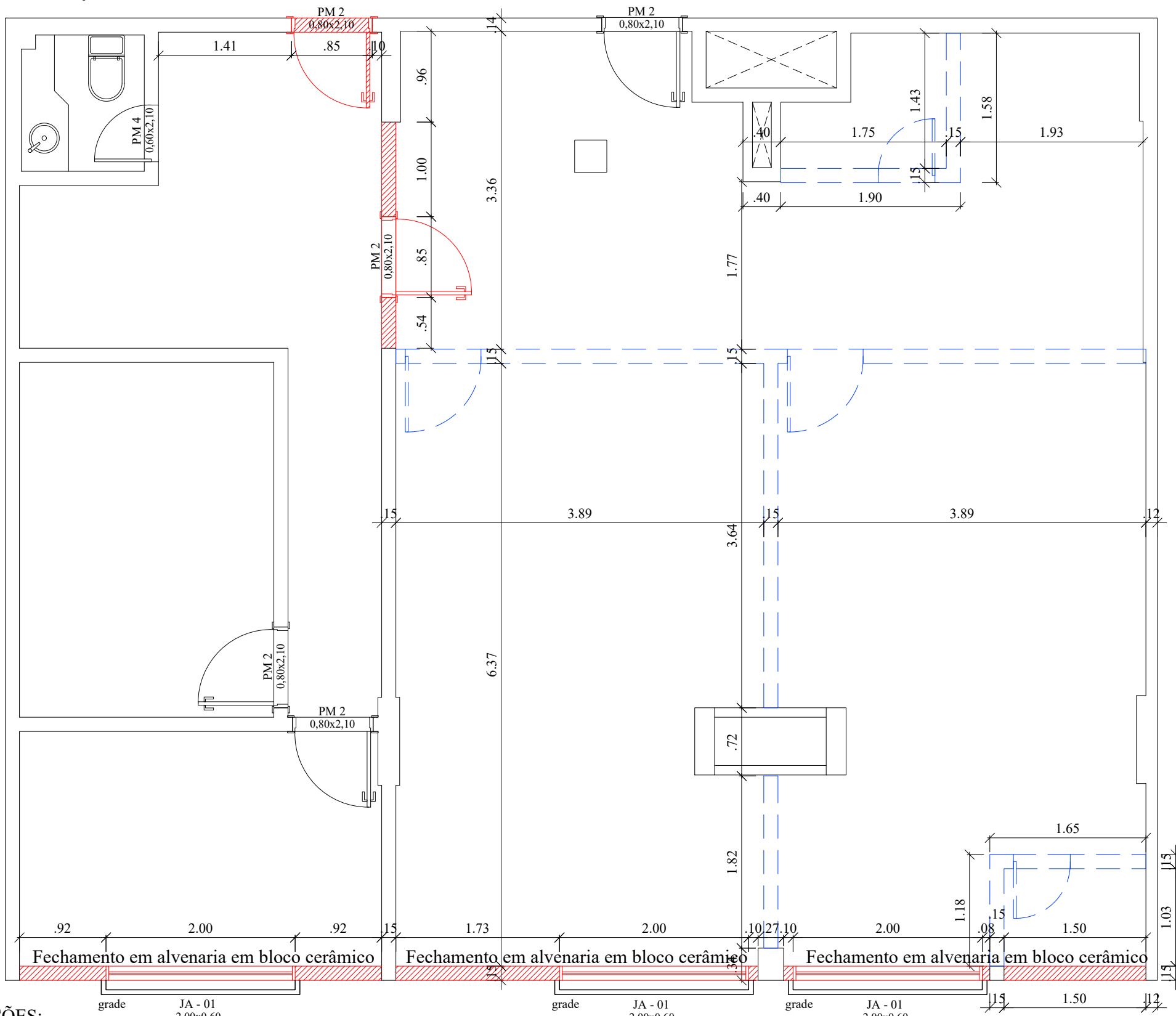
- 01- Retirar forros de gesso;
- 02- Manter o padrão das portas de acesso as salas (condomínio);
- 03- Retirar os dutos de ar condicionados;

SALA 14

SALA 18

OBSERVAÇÕES:

- 01- Retirar forros de gesso;
- 02- Manter o padrão das portas de acesso as salas (condomínio);
- 03- Retirar os dutos de ar condicionados;
- 04- Retirar os pisos e revestimentos;



OBSERVAÇÕES:

- 01- Verificar a resistência dos contrapisos;
- 02- Manter o padrão das portas de acesso as salas (condomínio);
- 03- Aplicar reboco nas alvenarias a serem edificadas dos dois lados;
- 04- Nas paredes externas (poço de ventilação) aplicar impermeabilizantes;

LEGENDA

- CONSTRUIR
- DEMOLIR

TÍTULO: CONSTRUIR E DEMOLIR - SALAS 06; 10; 14; 18



DATA: 31/10/2019



COREN Conselho regional de Enfermagem do D.F

PROPRIETÁRIO: COREN
 ENDEREÇO: Setor de Rádio e TV Sul Quadra 701 Ed. Palácio da Imprensa 5º andar
 AUTOR DO PROJETO: ARQUITETO FLÁVIO SOARES SILVA CAU: A56342-0
 RESPONSÁVEL TÉCNICO: -

ESCALA:

1/50

FOLHA:

10

Importante: Conferir as medidas antes de executar os serviços.

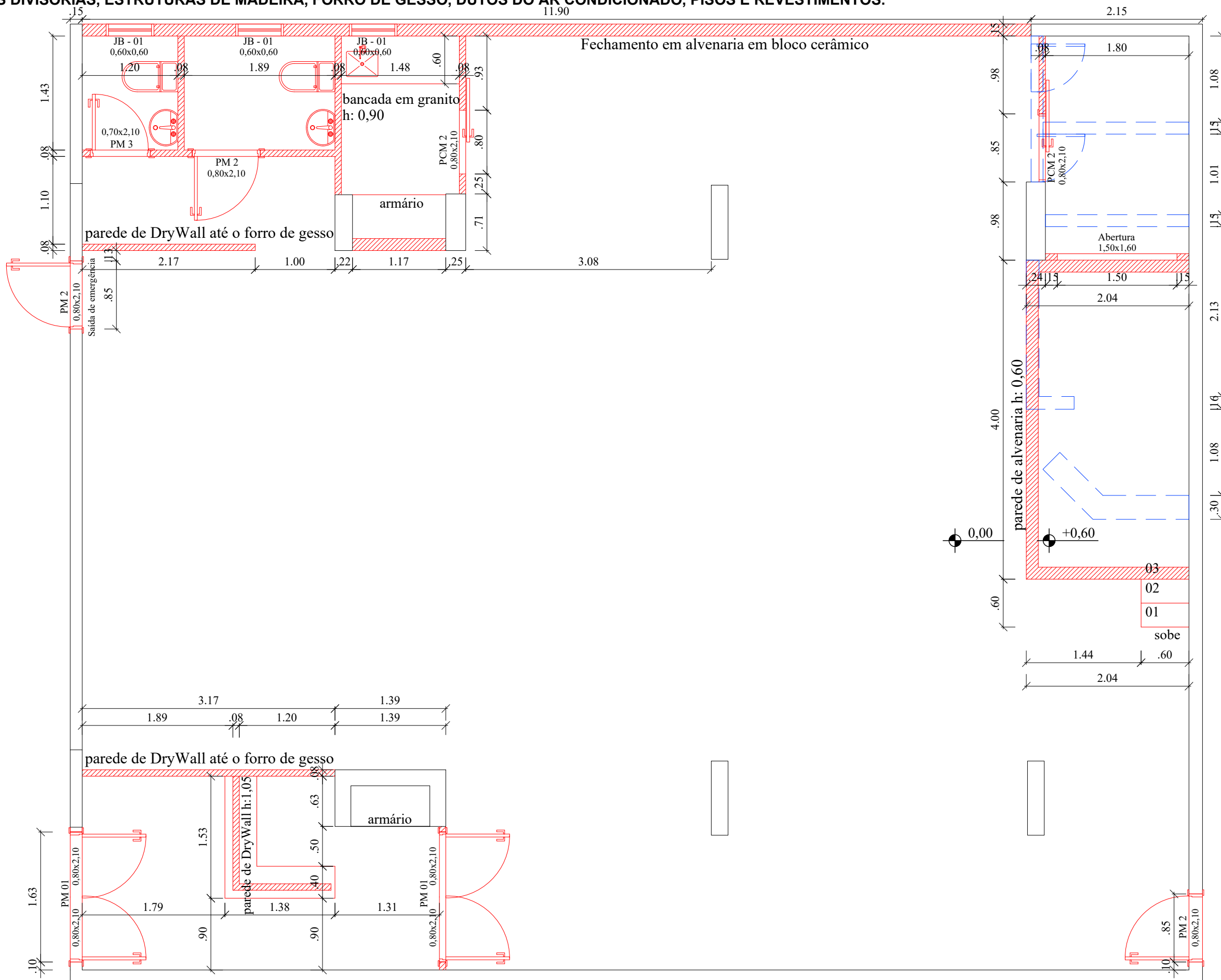
Importante: Conferir as medidas antes de executar os serviços.

OBS: RETIRAR TODAS AS DIVISÓRIAS, ESTRUTURAS DE MADEIRA, FORRO DE GESSO, DUTOS DO AR CONDICIONADO, PISOS E REVESTIMENTOS.

Importante: Conferir as medidas antes de executar os serviços.

OBSERVAÇÕES:

- 01- Verificar a resistência dos contrapisos;
- 02- Manter o padrão das portas de acesso as salas (condomínio);



LEGENDA

- CONSTRUIR
- DEMOLIR

TÍTULO: CONSTRUIR E DEMOLIR - AUDITÓRIO - SALA 36



DATA: 31/10/2019



COREN Conselho regional de Enfermagem do D.F
 PROPRIETÁRIO: COREN
 ENDEREÇO: Setor de Rádio e TV Sul Quadra 701 Ed. Palácio da Imprensa 5º andar
 AUTOR DO PROJETO: ARQUITETO FLÁVIO SOARES SILVA CAU: A56342-0
 RESPONSÁVEL TÉCNICO: -

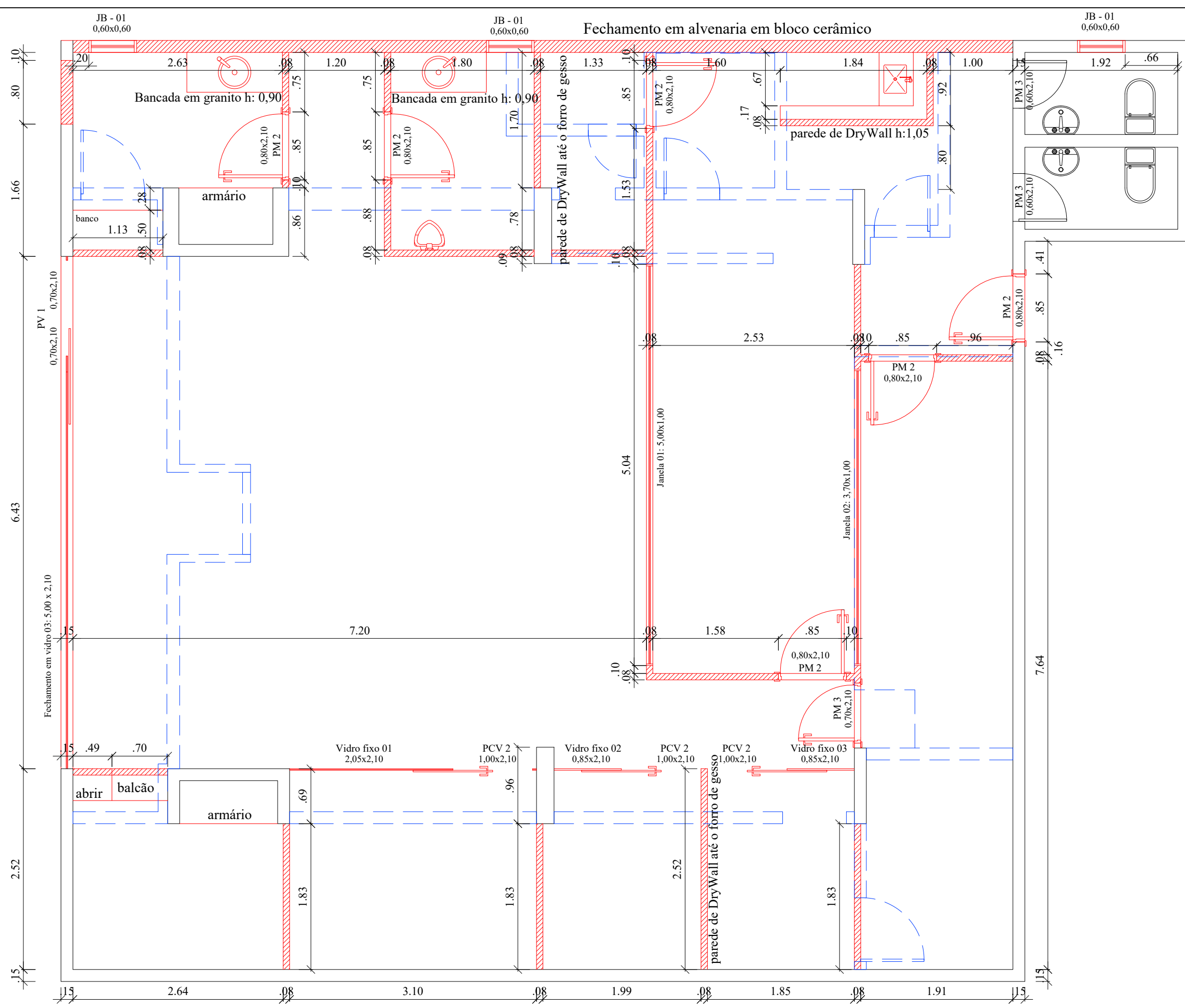
ESCALA: **1/50**
 FOLHA: **11**

Importante: Conferir as medidas antes de executar os serviços.



Importante: Conferir as medidas antes de executar os serviços.

OBSERVAÇÕES:

- 01- Verificar a resistência dos contrapisos;
- 02- Manter o padrão das portas de acesso as salas (condomínio);



LEGENDA

-  CONSTRUIR
-  DEMOLIR

TÍTULO: CONSTRUIR E DEMOLIR - ADMINISTRAÇÃO - SALA 35



DATA: 31/10/2019



COREN Conselho regional de Enfermagem do D.F

PROPRIETÁRIO: COREN

ENDEREÇO: Setor de Rádio e TV Sul Quadra 701 Ed. Palácio da Imprensa 5º andar

AUTOR DO PROJETO: ARQUITETO FLÁVIO SOARES SILVA CAU: A56342-0

RESPONSÁVEL TÉCNICO: -

ESCALA:

1/50

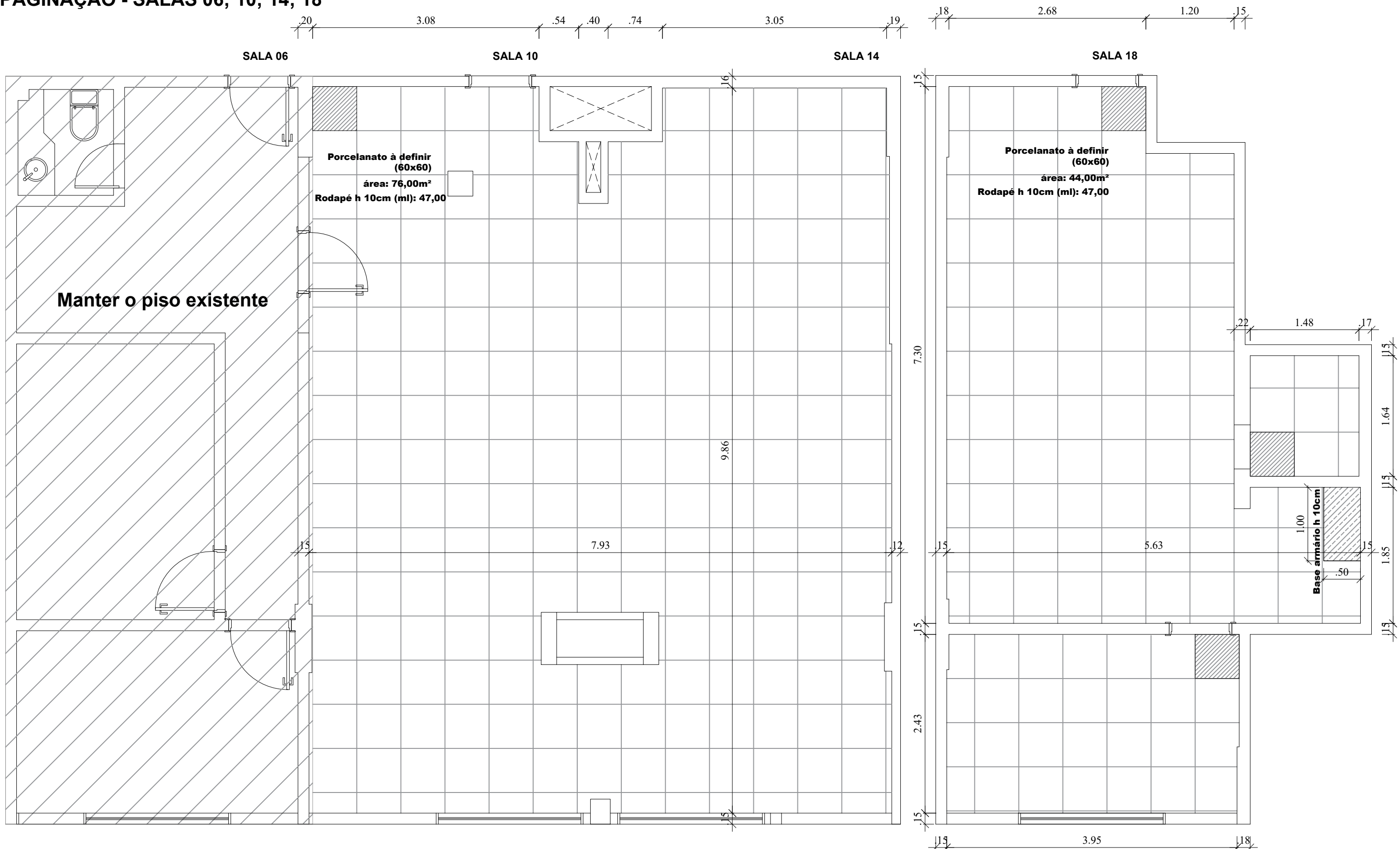
FOLHA:

12

OBS: RETIRAR TODAS AS DIVISÓRIAS, ESTRUTURAS DE MADEIRA, FORRO DE GESSO, DUTOS DO AR CONDICIONADO, PISOS E REVESTIMENTOS.

Importante: Conferir as medidas antes de executar os serviços.

TÍTULO: PAGINAÇÃO - SALAS 06; 10; 14; 18





Importante: Conferir as medidas antes de executar os serviços.

Importante: Conferir as medidas antes de executar os serviços.

PORCELANATO (60X60) - Definir

RODAPÉ - Corte simples



DATA: 31/10/2019



COREN Conselho regional de Enfermagem do D.F

PROPRIETÁRIO: COREN

ENDEREÇO: Setor de Rádio e TV Sul Quadra 701 Ed. Palácio da Imprensa 5º andar

AUTOR DO PROJETO: ARQUITETO FLÁVIO SOARES SILVA CAU: A56342-0

RESPONSÁVEL TÉCNICO: -

ESCALA:

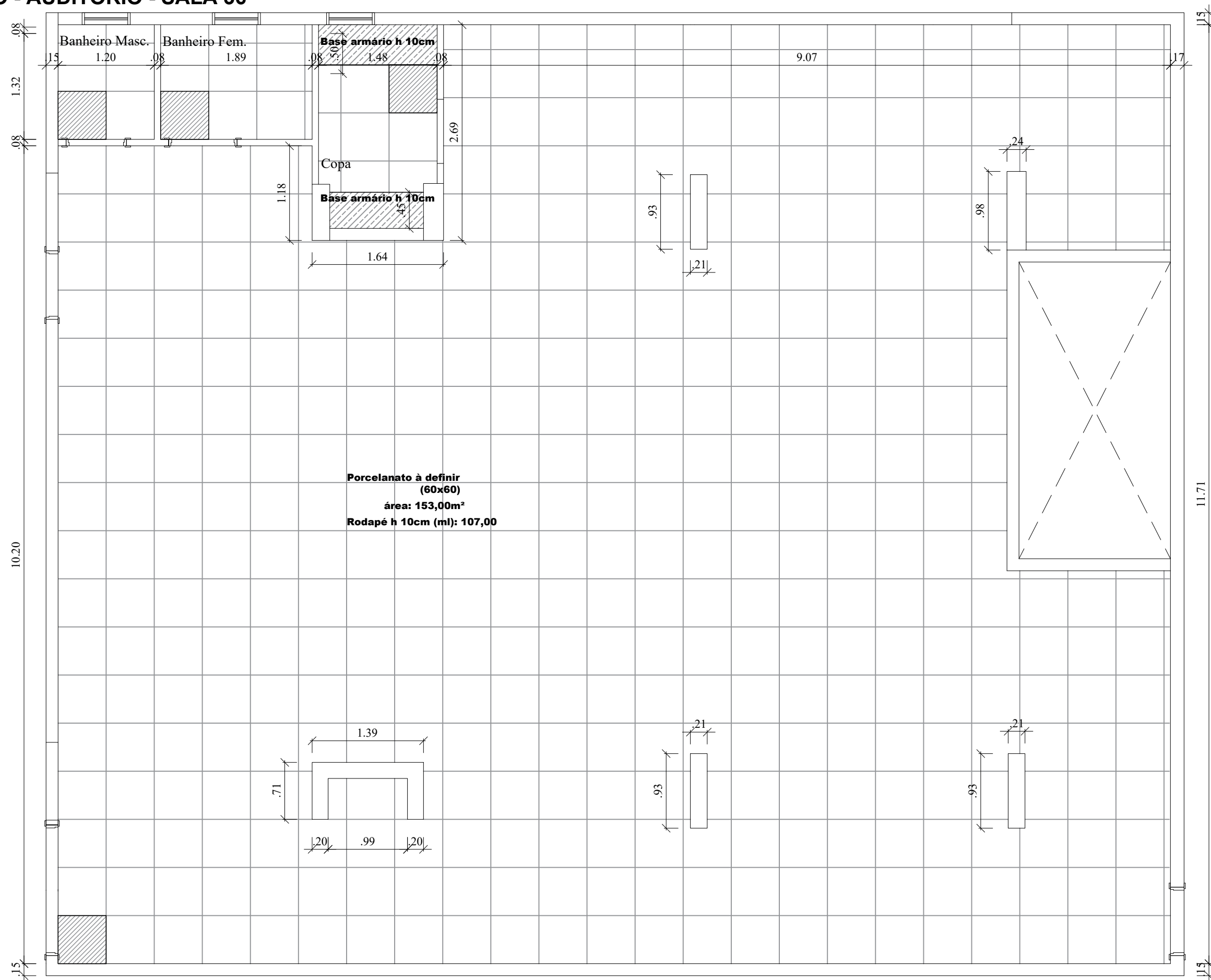
1/50

FOLHA:

13

TÍTULO: PAGINAÇÃO - AUDITÓRIO - SALA 36




Importante: Conferir as medidas antes de executar os serviços.



Importante: Conferir as medidas antes de executar os serviços.

PORCELANATO (60x60) - Definir

RODAPÉ - Corte simples



DATA: 31/10/2019

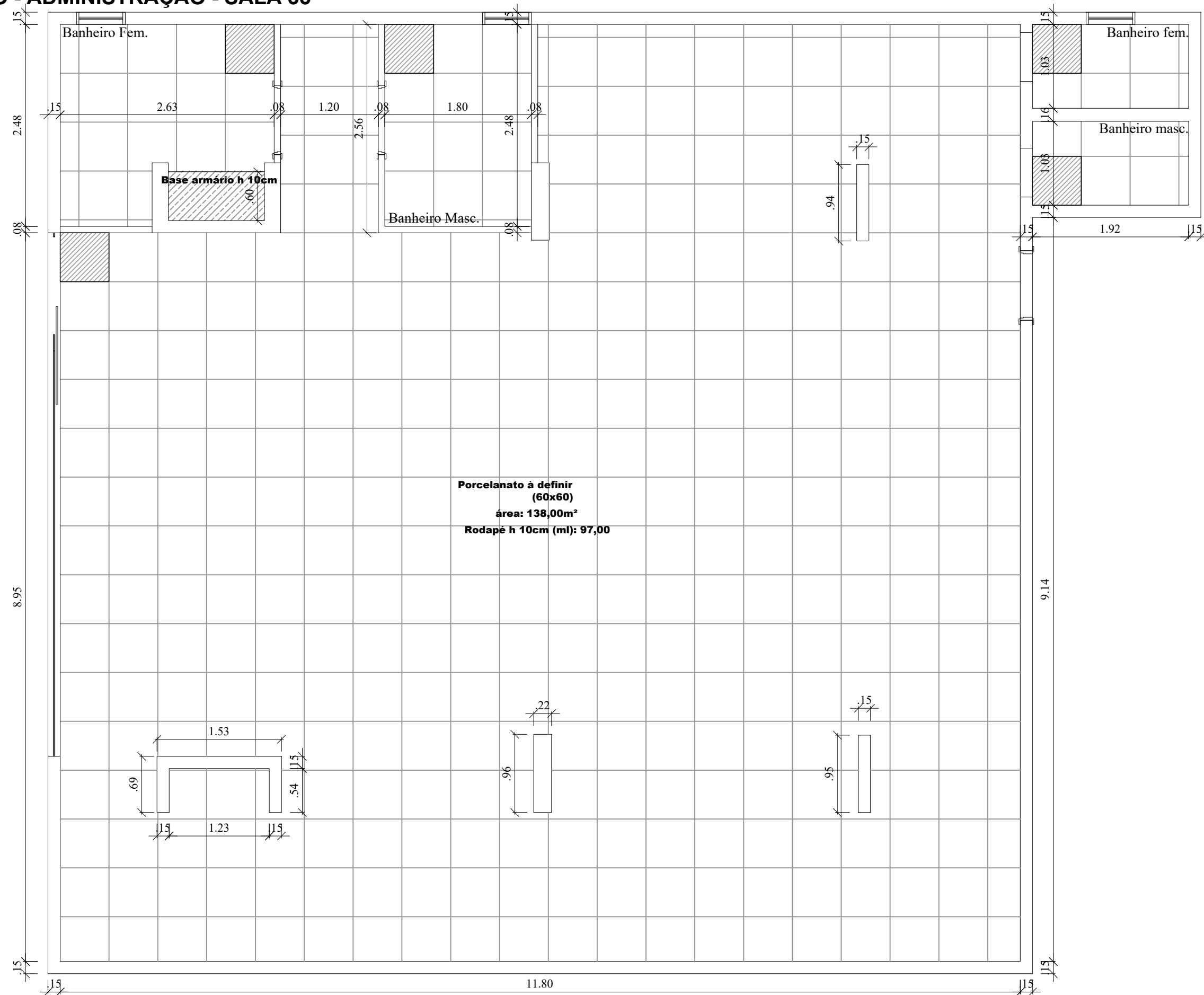


COREN Conselho regional de Enfermagem do D.F
 PROPRIETÁRIO: COREN
 ENDEREÇO: Setor de Rádio e TV Sul Quadra 701 Ed. Palácio da Imprensa 5º andar
 AUTOR DO PROJETO: ARQUITETO FLÁVIO SOARES SILVA CAU: A56342-0
 RESPONSÁVEL TÉCNICO: -

ESCALA: **1/50**
 FOLHA: **14**

TÍTULO: PAGINAÇÃO - ADMINISTRAÇÃO - SALA 35




Importante: Conferir as medidas antes de executar os serviços.



Importante: Conferir as medidas antes de executar os serviços.

PORCELANATO (60x60) - Definir

RODAPÉ - Corte simples



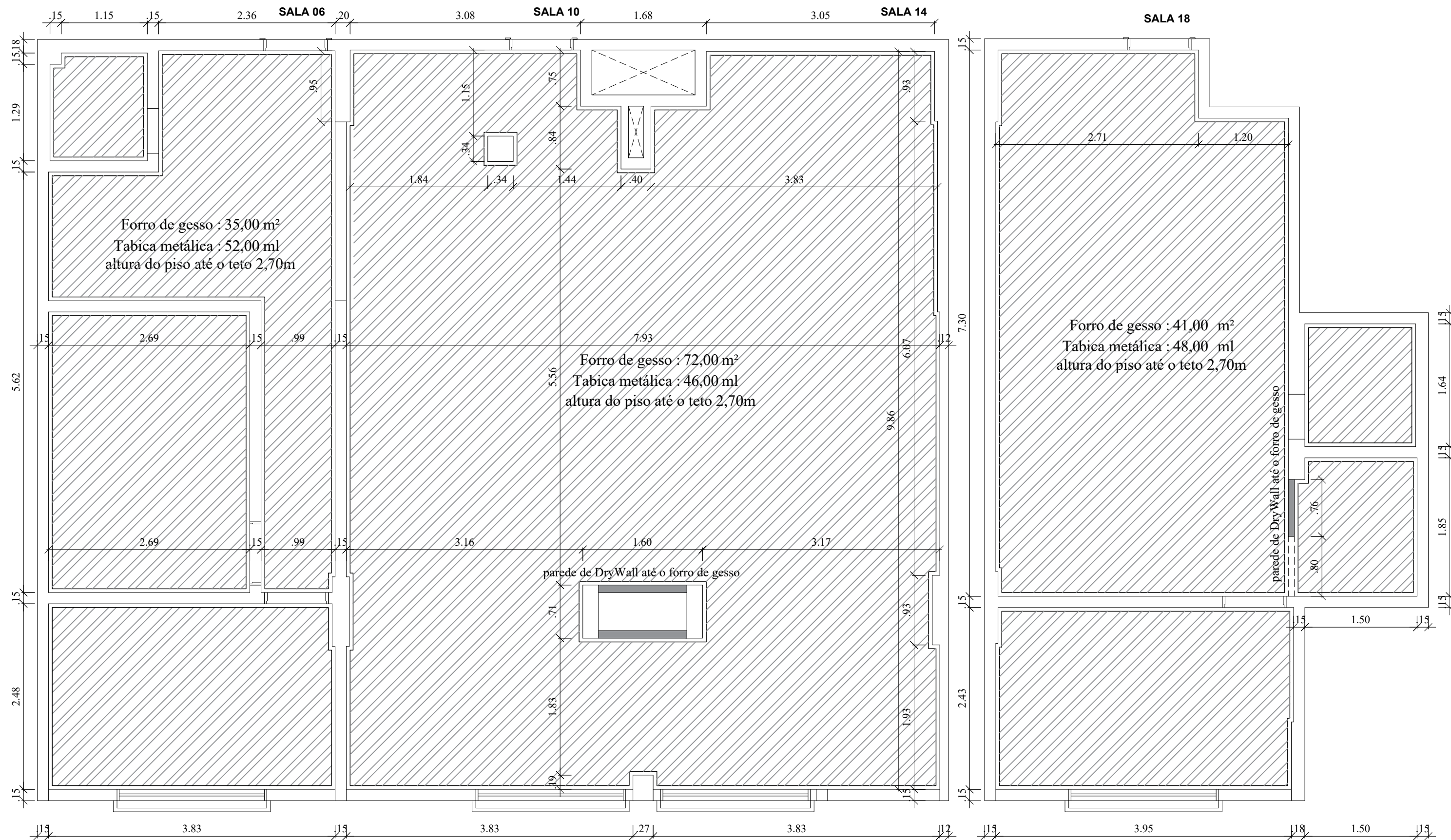
DATA: 31/10/2019



COREN Conselho regional de Enfermagem do D.F
 PROPRIETÁRIO: COREN
 ENDEREÇO: Setor de Rádio e TV Sul Quadra 701 Ed. Palácio da Imprensa 5º andar
 AUTOR DO PROJETO: ARQUITETO FLÁVIO SOARES SILVA CAU: A56342-0
 RESPONSÁVEL TÉCNICO: -

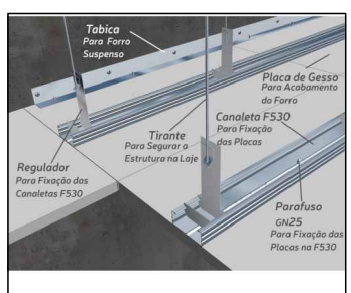
ESCALA: **1/50**
 FOLHA: **15**

TÍTULO: GESSO - SALAS 06; 10; 14; 18



Importante: Conferir as medidas antes de executar os serviços.

Importante: Conferir as medidas antes de executar os serviços.



DATA: 31/10/2019

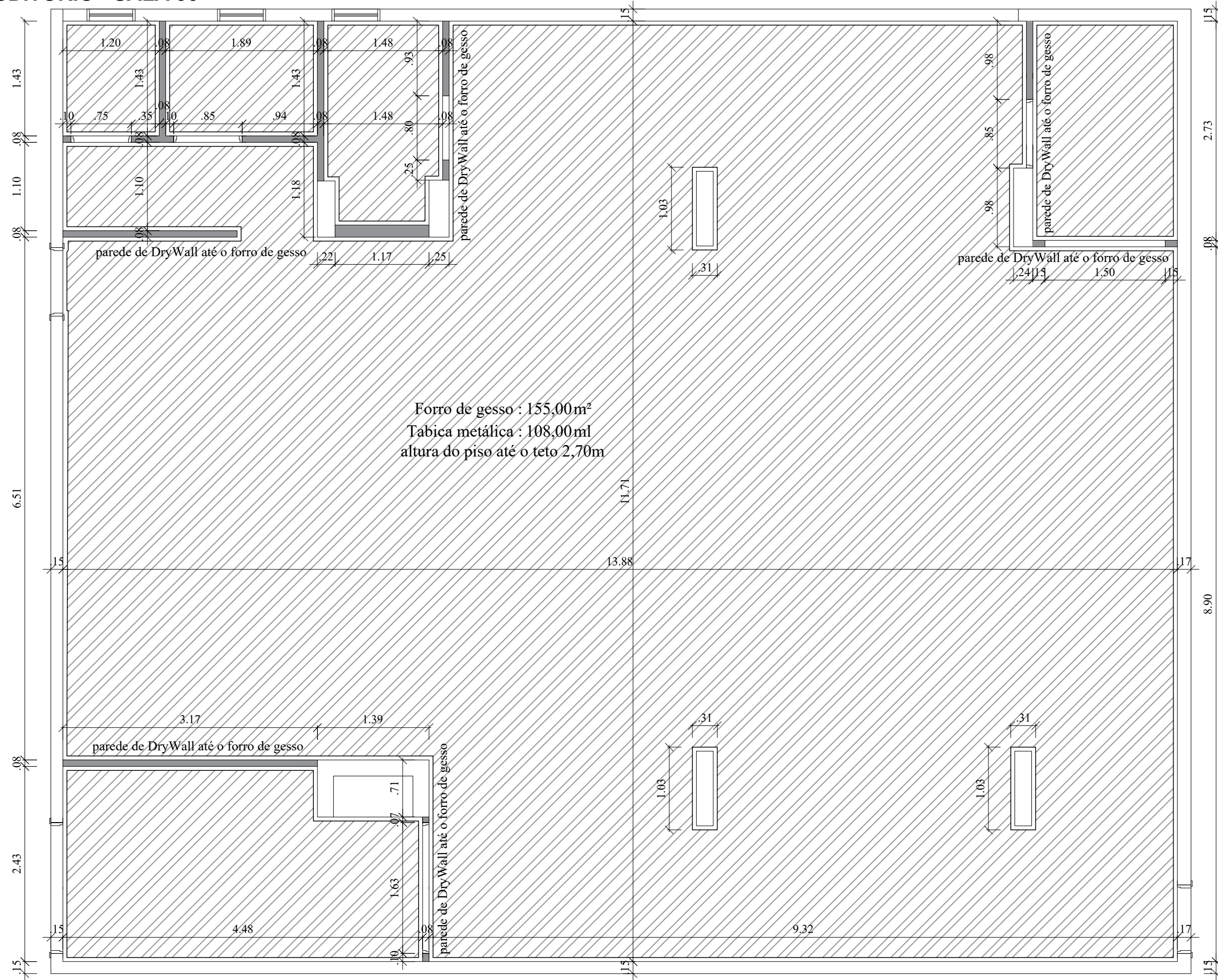


COREN Conselho regional de Enfermagem do D.F
 PROPRIETÁRIO: COREN
 ENDEREÇO: Setor de Rádio e TV Sul Quadra 701 Ed. Palácio da Imprensa 5º andar
 AUTOR DO PROJETO: ARQUITETO FLÁVIO SOARES SILVA CAU: A56342-0
 RESPONSÁVEL TÉCNICO: -

ESCALA: 1/50
 FOLHA: 16

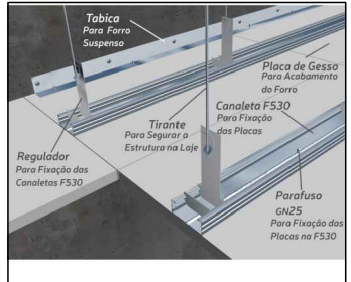
TÍTULO: GESSO - AUDITÓRIO - SALA 36

Importante: Conferir as medidas antes de executar os serviços.



Forro de gesso : 155,00m²
 Tabica metálica : 108,00ml
 altura do piso até o teto 2,70m

Importante: Conferir as medidas antes de executar os serviços.



DATA: 31/10/2019

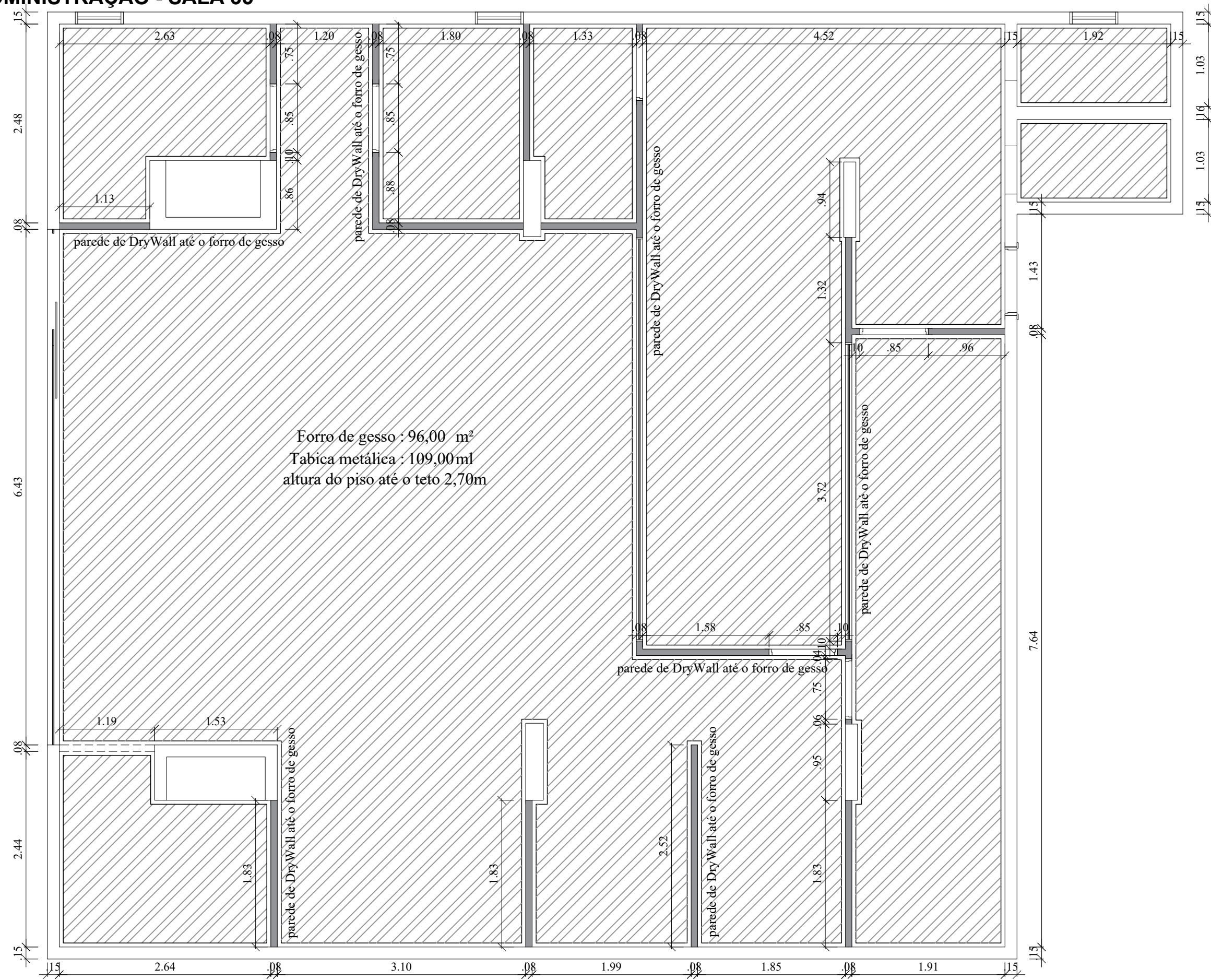


COREN Conselho regional de Enfermagem do D.F
 PROPRIETÁRIO: COREN
 ENDEREÇO: Setor de Rádio e TV Sul Quadra 701 Ed. Palácio da Imprensa 5º andar
 AUTOR DO PROJETO: ARQUITETO FLÁVIO SOARES SILVA CAU: A56342-0
 RESPONSÁVEL TÉCNICO: -

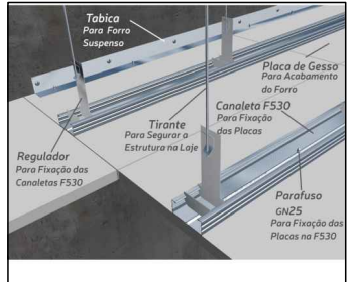
ESCALA: 1/50
 FOLHA: 17

TÍTULO: GESSO - ADMINISTRAÇÃO - SALA 35

Importante: Conferir as medidas antes de executar os serviços.



Importante: Conferir as medidas antes de executar os serviços.




DATA: 31/10/2019



COREN Conselho regional de Enfermagem do D.F
 PROPRIETÁRIO: COREN
 ENDEREÇO: Setor de Rádio e TV Sul Quadra 701 Ed. Palácio da Imprensa 5º andar
 AUTOR DO PROJETO: ARQUITETO FLÁVIO SOARES SILVA CAU: A56342-0
 RESPONSÁVEL TÉCNICO: -

ESCALA: 1/50
 FOLHA: 18

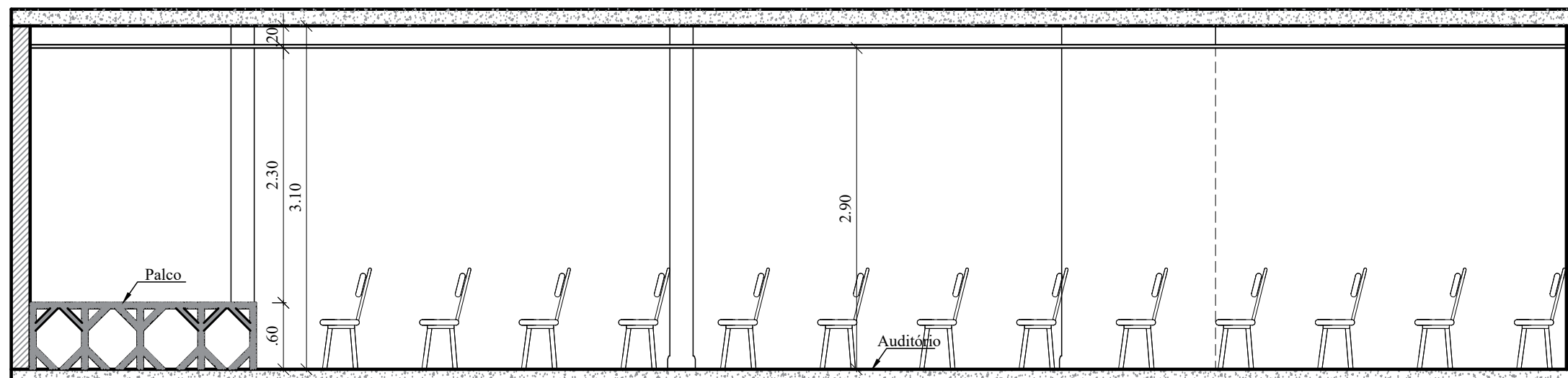
Importante: Conferir as medidas antes de executar os serviços.



VISTA - 07
ESCALA 1:50



VISTA - 01
ESCALA 1:50

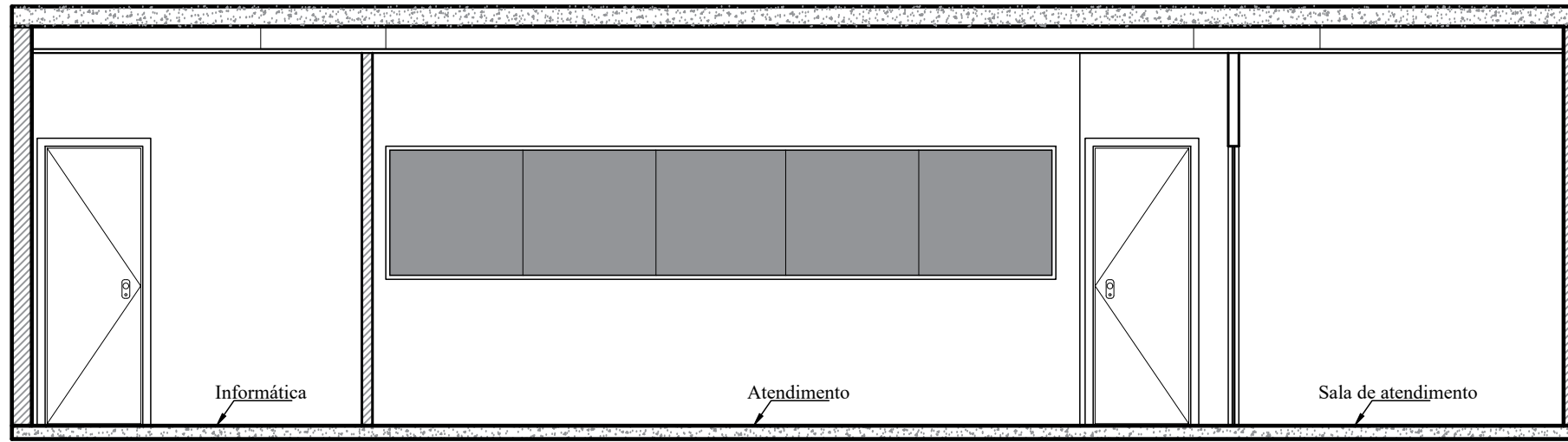


Corte AA
ESCALA 1:50

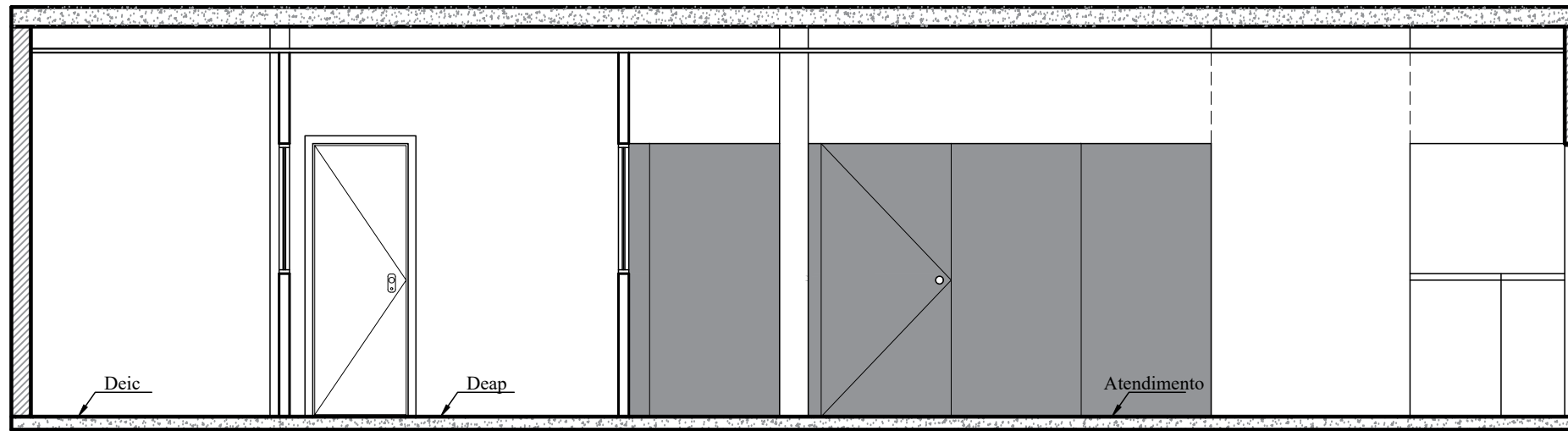
Importante: Conferir as medidas antes de executar os serviços.

	DATA: 31/10/2019		COREN Conselho regional de Enfermagem do D.F		ESCALA: 1/50
			PROPRIETÁRIO: COREN		FOLHA:
			ENDEREÇO: Setor de Rádio e TV Sul Quadra 701 Ed. Palácio da Imprensa 5º andar		19
			AUTOR DO PROJETO: ARQUITETO FLÁVIO SOARES SILVA CAU: A56342-0		
RESPONSÁVEL TÉCNICO: -					

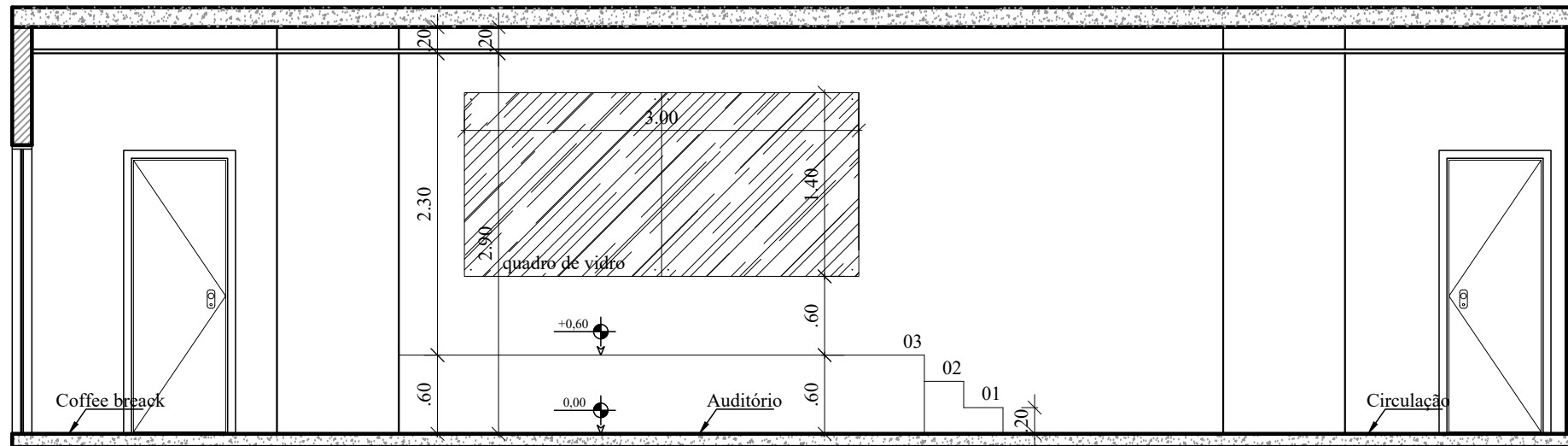
Importante: Conferir as medidas antes de executar os serviços.



Corte DD
ESCALA 1:50



Corte CC
ESCALA 1:50



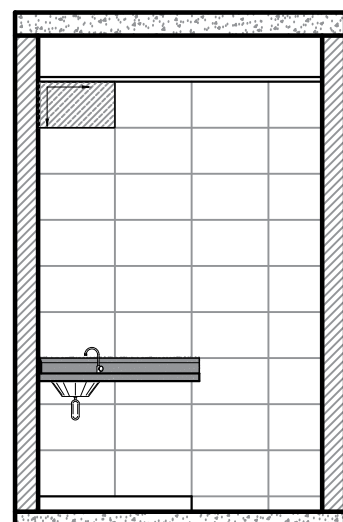
Corte BB
ESCALA 1:50

Importante: Conferir as medidas antes de executar os serviços.

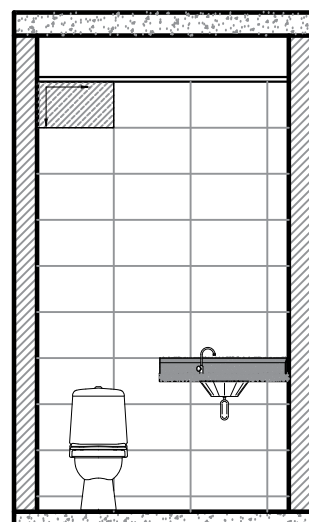
	DATA: 31/10/2019		COREN Conselho regional de Enfermagem do D.F		ESCALA:
			PROPRIETÁRIO: COREN		1/50
			ENDEREÇO: Setor de Rádio e TV Sul Quadra 701 Ed. Palácio da Imprensa 5º andar		FOLHA:
			AUTOR DO PROJETO: ARQUITETO FLÁVIO SOARES SILVA CAU: A56342-0		20
RESPONSÁVEL TÉCNICO: -					

TÍTULO: VISTAS E CORTES

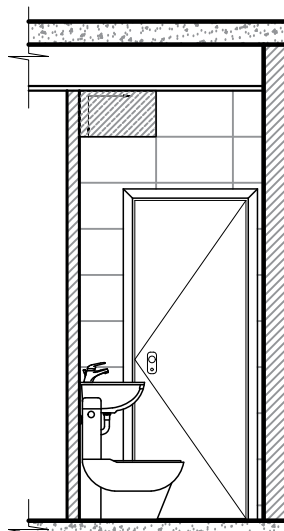
Importante: Conferir as medidas antes de executar os serviços.



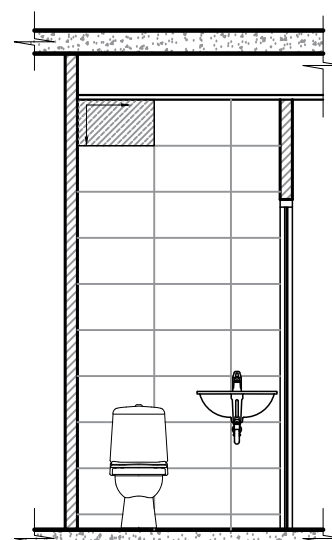
VISTA - 02
ESCALA 1:50



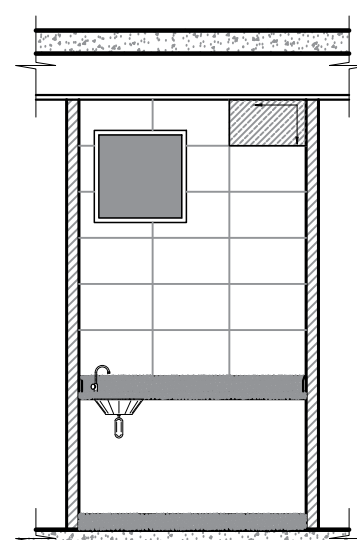
VISTA - 03
ESCALA 1:50



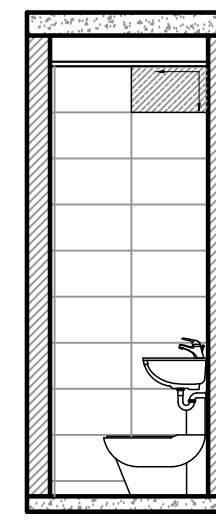
VISTA - 04
ESCALA 1:50



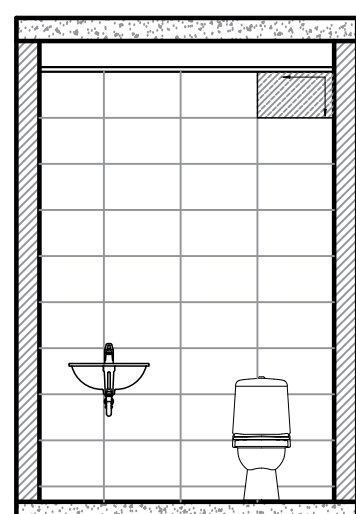
VISTA - 05
ESCALA 1:50



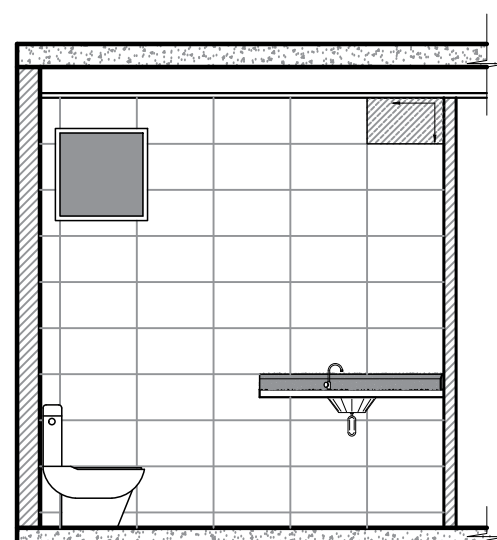
VISTA - 06
ESCALA 1:50



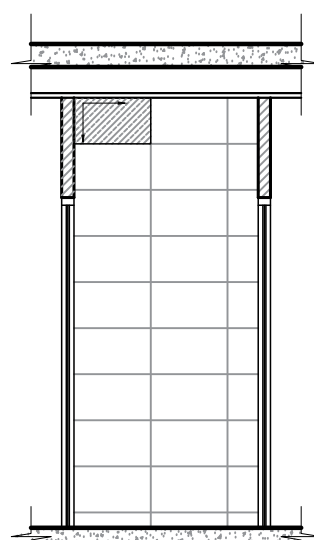
VISTA - 08
ESCALA 1:50



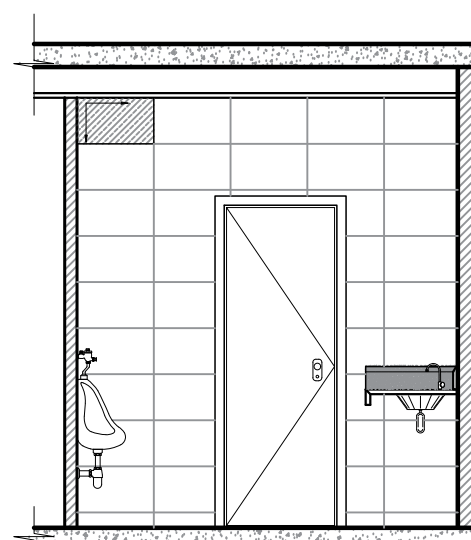
VISTA - 09
ESCALA 1:50



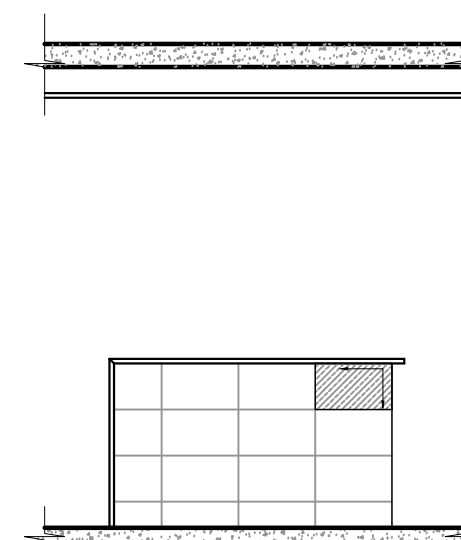
VISTA - 10
ESCALA 1:50



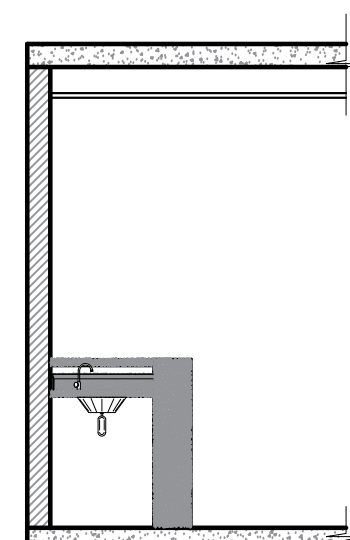
VISTA - 11
ESCALA 1:50



VISTA - 12
ESCALA 1:50



VISTA - 13
ESCALA 1:50

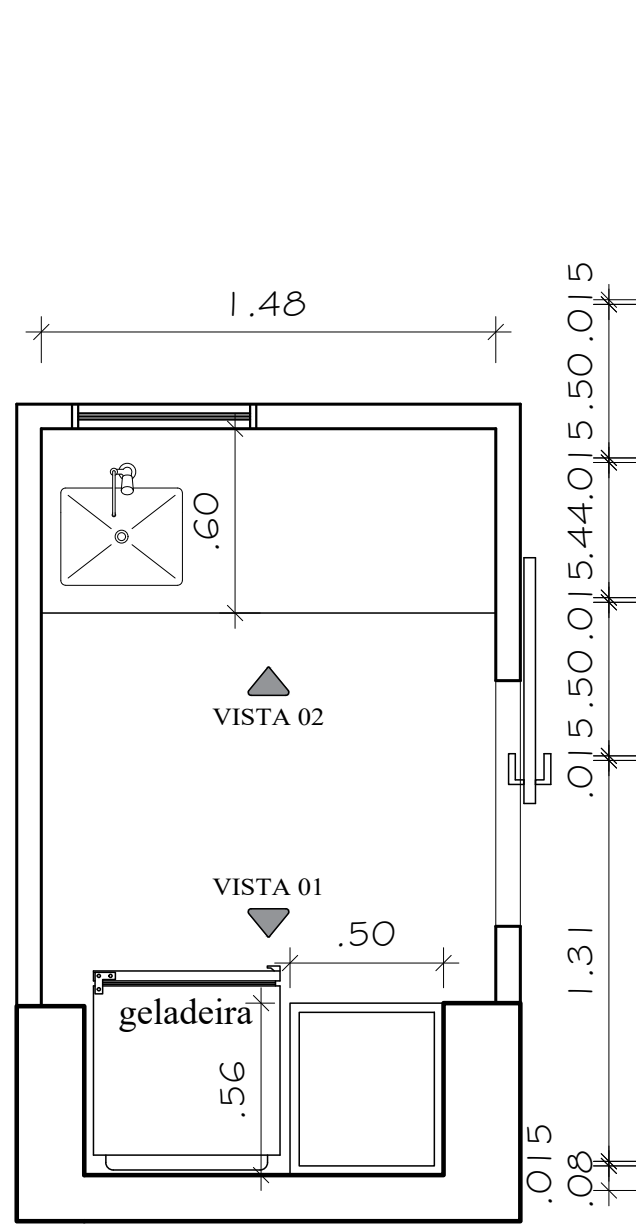


VISTA - 14
ESCALA 1:50

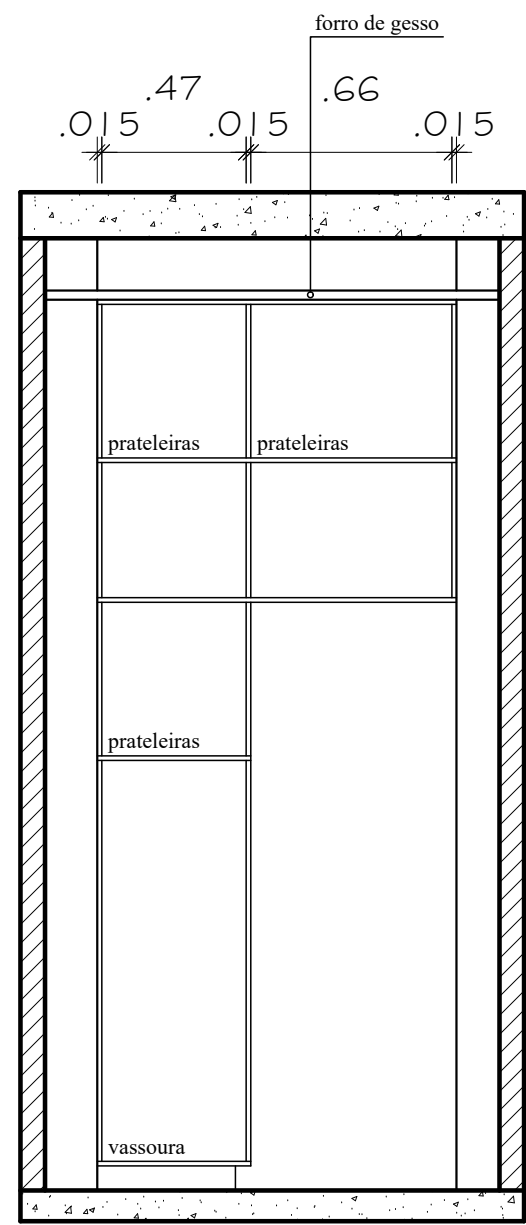
Importante: Conferir as medidas antes de executar os serviços.

	<p>DATA: 31/10/2019</p>		<p>COREN Conselho regional de Enfermagem do D.F</p>		ESCALA:
			<p>PROPRIETÁRIO: COREN</p>		1/50
			<p>ENDEREÇO: Setor de Rádio e TV Sul Quadra 701 Ed. Palácio da Imprensa 5º andar</p>		FOLHA:
			<p>AUTOR DO PROJETO: ARQUITETO FLÁVIO SOARES SILVA CAU: A56342-0</p>		21
<p>RESPONSÁVEL TÉCNICO: -</p>					


Importante: Conferir as medidas antes de executar os serviços.



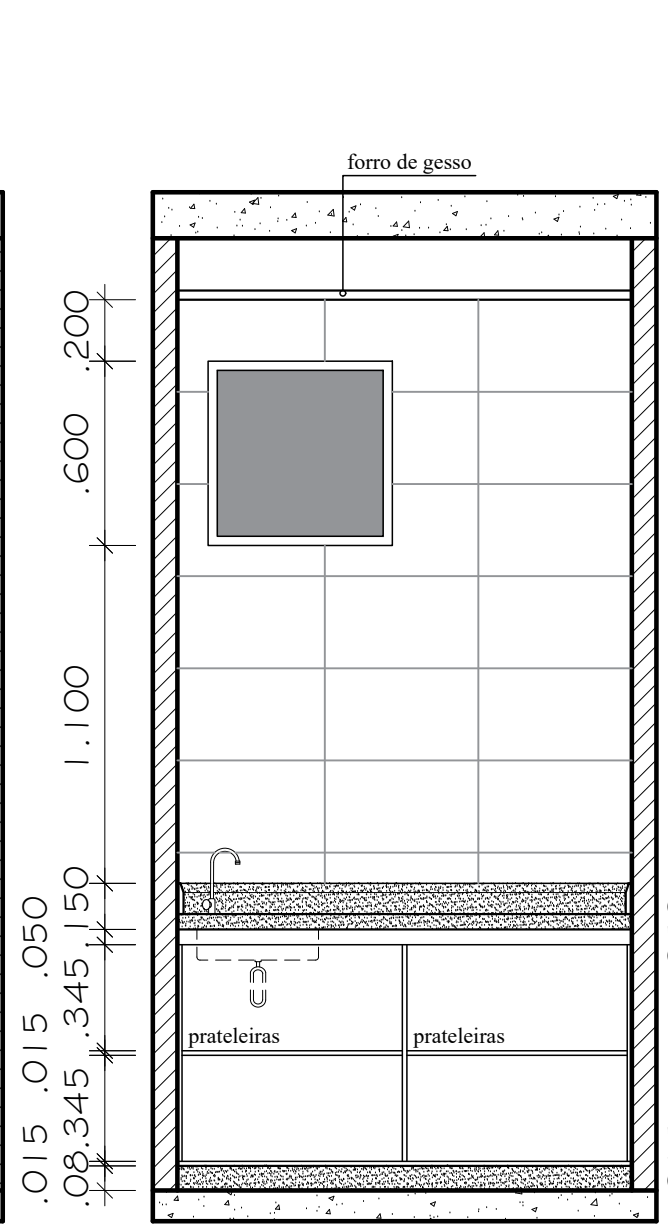
Copa - Auditório - Planta baixa
ESCALA 1:25



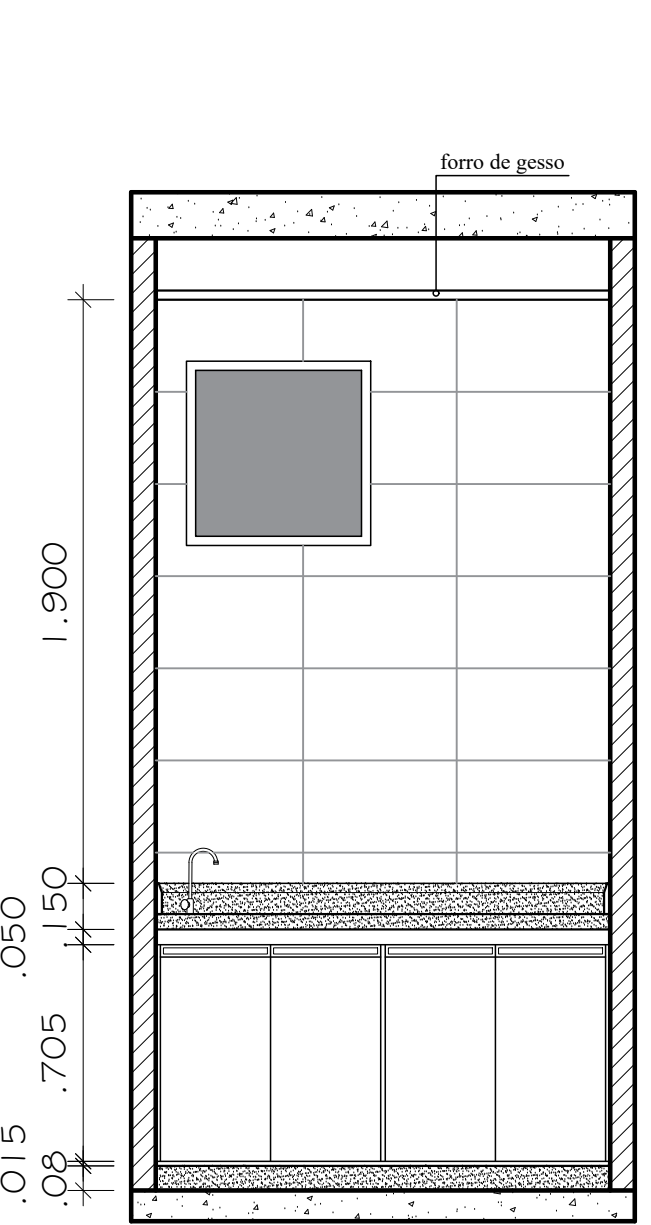
Copa - Vista 01 interna
ESCALA 1:25



Copa - Vista 01 (frontal)
ESCALA 1:25




Copa - Vista 02 interna
ESCALA 1:25



Copa - Vista 02 (frontal)
ESCALA 1:25

Importante: Conferir as medidas antes de executar os serviços.

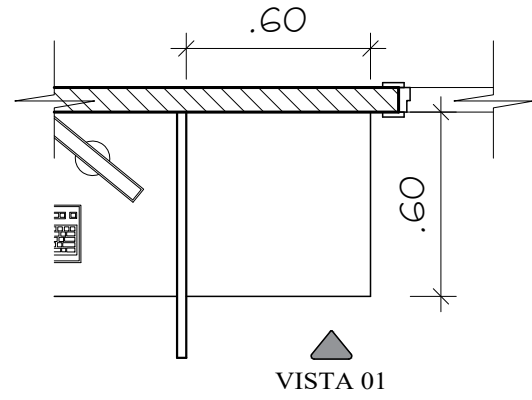


DATA: 31/10/2019

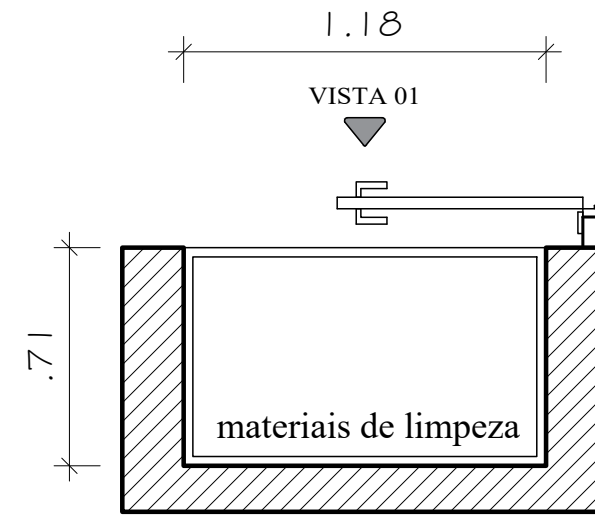


COREN Conselho regional de Enfermagem do D.F
 PROPRIETÁRIO: COREN
 ENDEREÇO: Setor de Rádio e TV Sul Quadra 701 Ed. Palácio da Imprensa 5º andar
 AUTOR DO PROJETO: ARQUITETO FLÁVIO SOARES SILVA CAU: A56342-0
 RESPONSÁVEL TÉCNICO: -

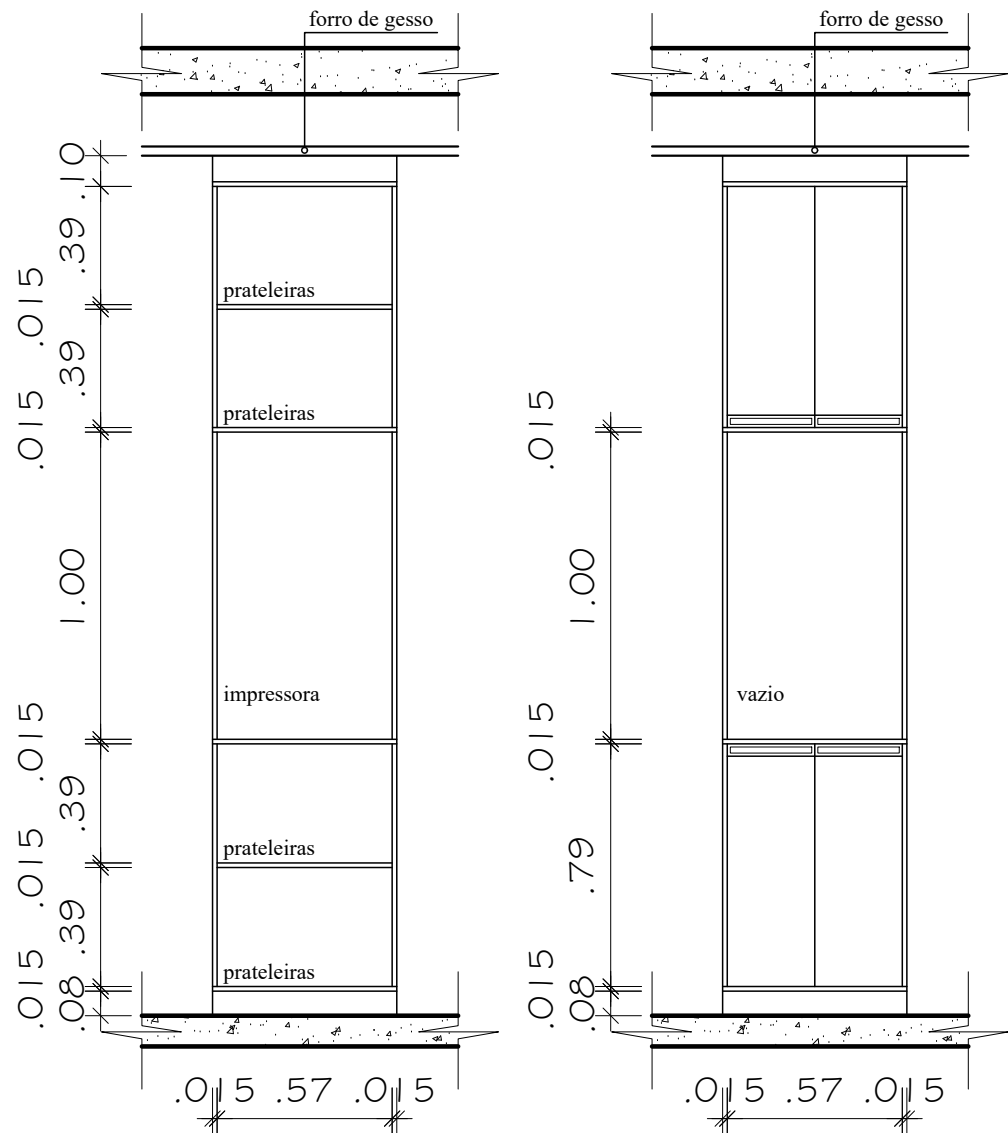
ESCALA: 1/50
 FOLHA: 22



Mobiliário - Móvel impressora (atendimento)
ESCALA 1:25

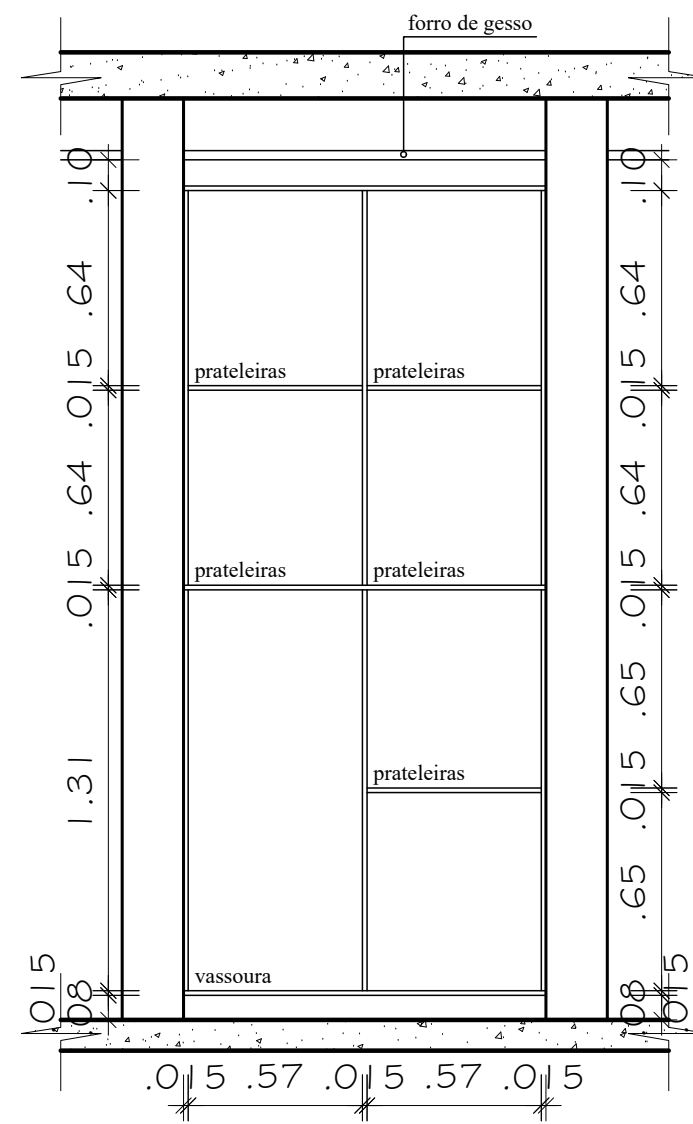


Mobiliário - Armário banheiro (atendimento)
ESCALA 1:25




Copa - Vista interna
ESCALA 1:25

Copa - Vista (frontal)
ESCALA 1:25



Vista - interna
ESCALA 1:25



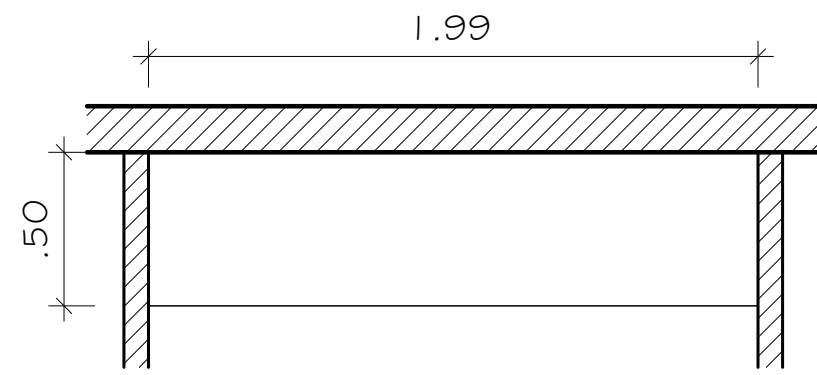
Vista - frontal
ESCALA 1:25

Importante: Conferir as medidas antes de executar os serviços.

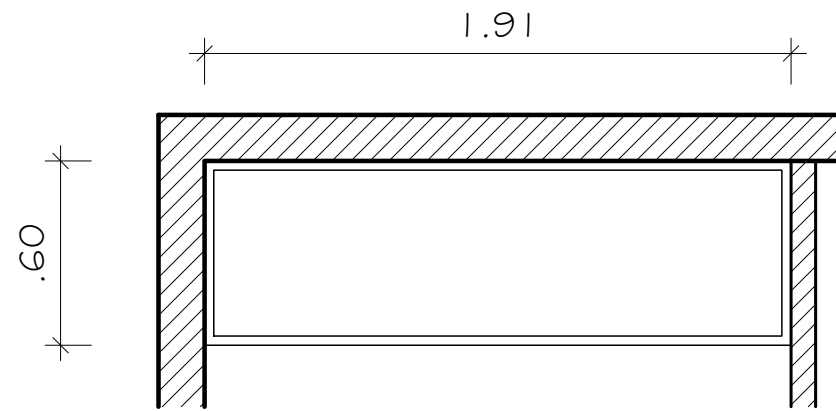
Importante: Conferir as medidas antes de executar os serviços.

		COREN Conselho regional de Enfermagem do D.F		ESCALA: 1/50
		PROPRIETÁRIO: COREN		FOLHA:
		ENDEREÇO: Setor de Rádio e TV Sul Quadra 701 Ed. Palácio da Imprensa 5º andar		23
		AUTOR DO PROJETO: ARQUITETO FLÁVIO SOARES SILVA CAU: A56342-0		
DATA: 31/10/2019	RESPONSÁVEL TÉCNICO: -			

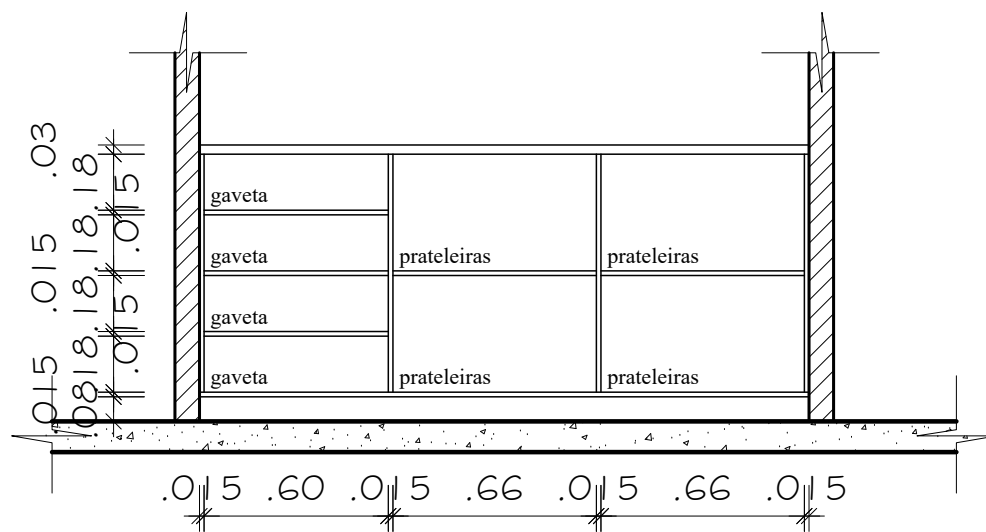
TÍTULO: MOBILIÁRIO



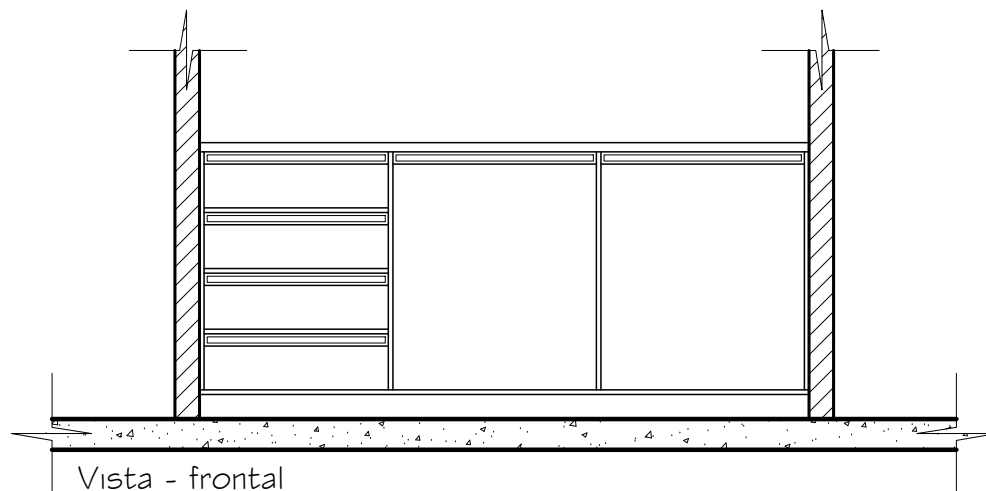
Mobiliário - armário atendimento OI
ESCALA 1:25



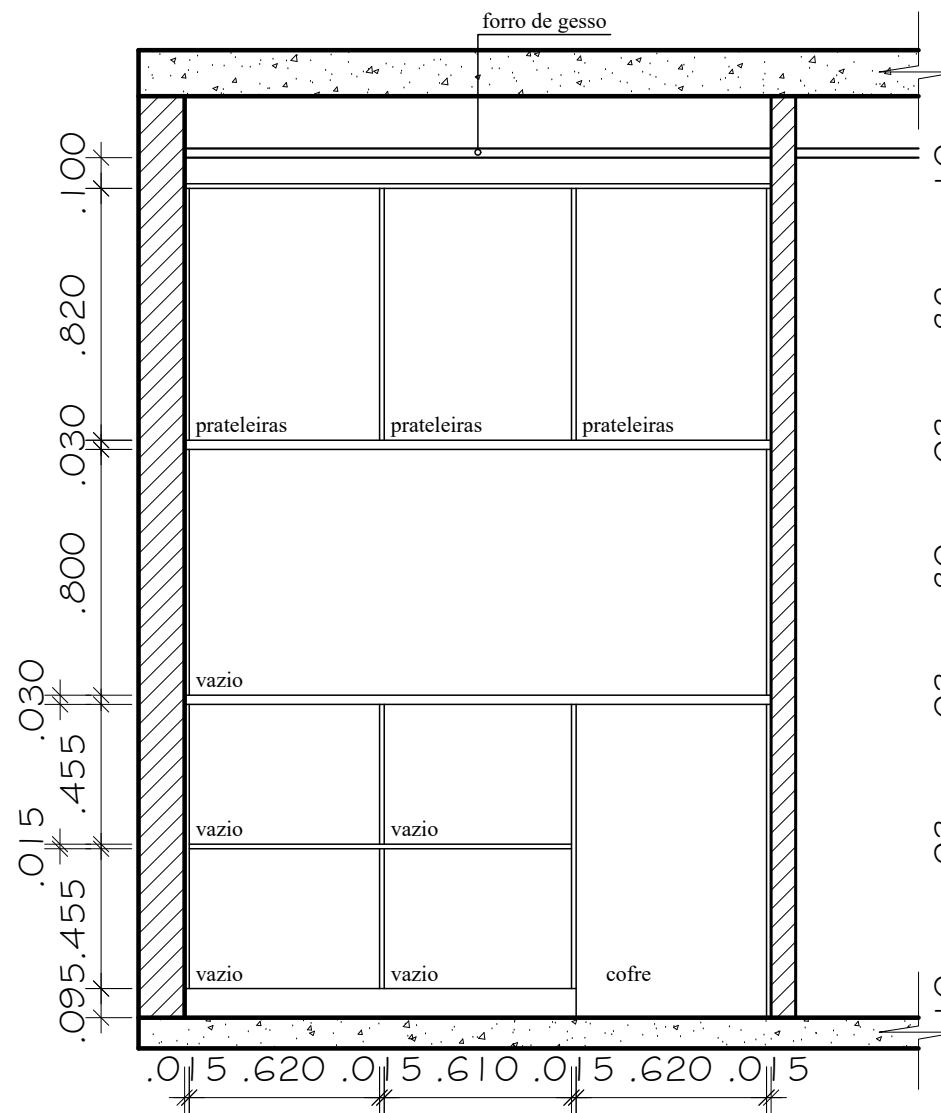
Mobiliário - armário DEIC
ESCALA 1:25




Vista - interna
ESCALA 1:25




Vista - frontal
ESCALA 1:25




Vista - interna
ESCALA 1:25



Vista - frontal
ESCALA 1:25



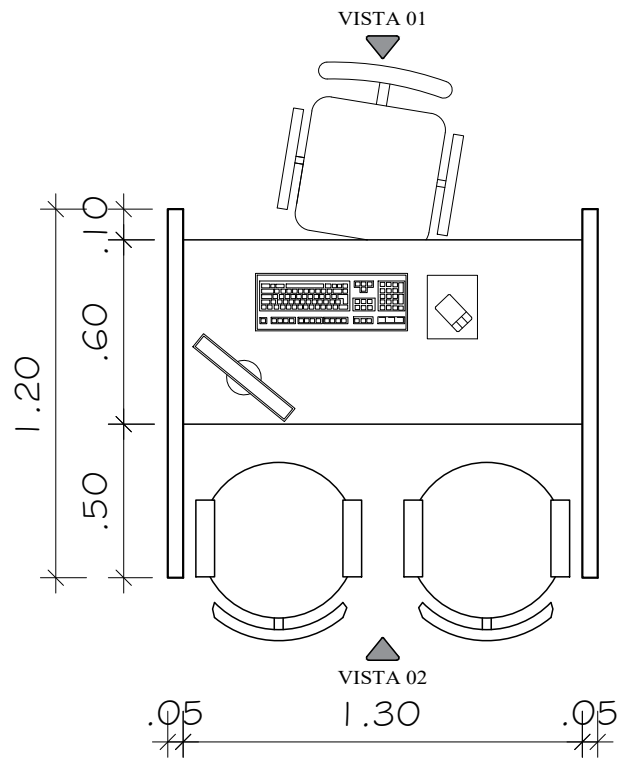
	DATA: 31/10/2019		COREN Conselho regional de Enfermagem do D.F		ESCALA: 1/50
	PROPRIETÁRIO: COREN		ENDEREÇO: Setor de Rádio e TV Sul Quadra 701 Ed. Palácio da Imprensa 5º andar		FOLHA:
	AUTOR DO PROJETO: ARQUITETO FLÁVIO SOARES SILVA CAU: A56342-0		RESPONSÁVEL TÉCNICO: -		24
	-		-		

Importante: Conferir as medidas antes de executar os serviços.

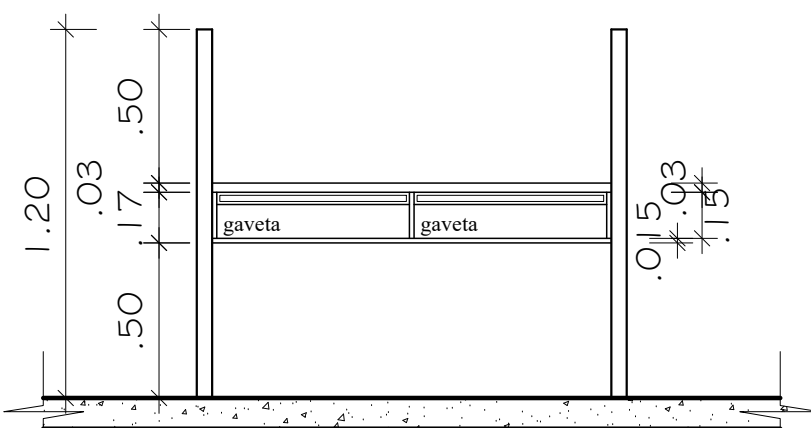

Importante: Conferir as medidas antes de executar os serviços.

TÍTULO: MOBILIÁRIO

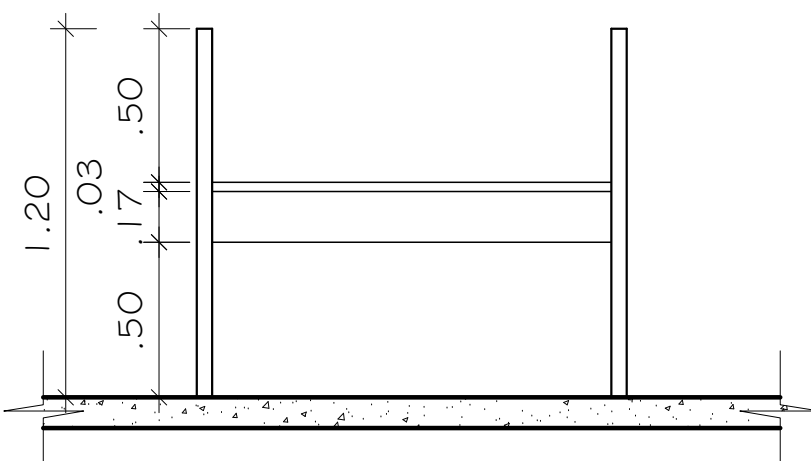
Importante: Conferir as medidas antes de executar os serviços.



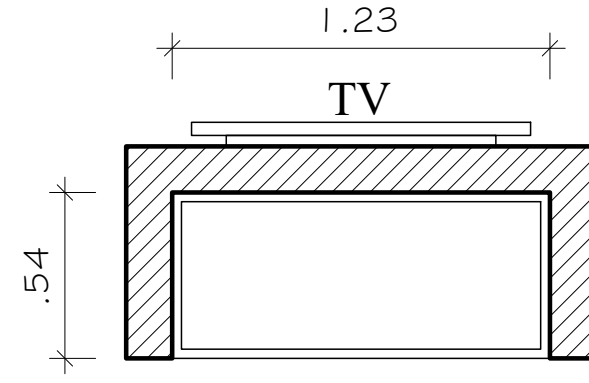
Mobiliário - Atendimento 01
ESCALA 1:25



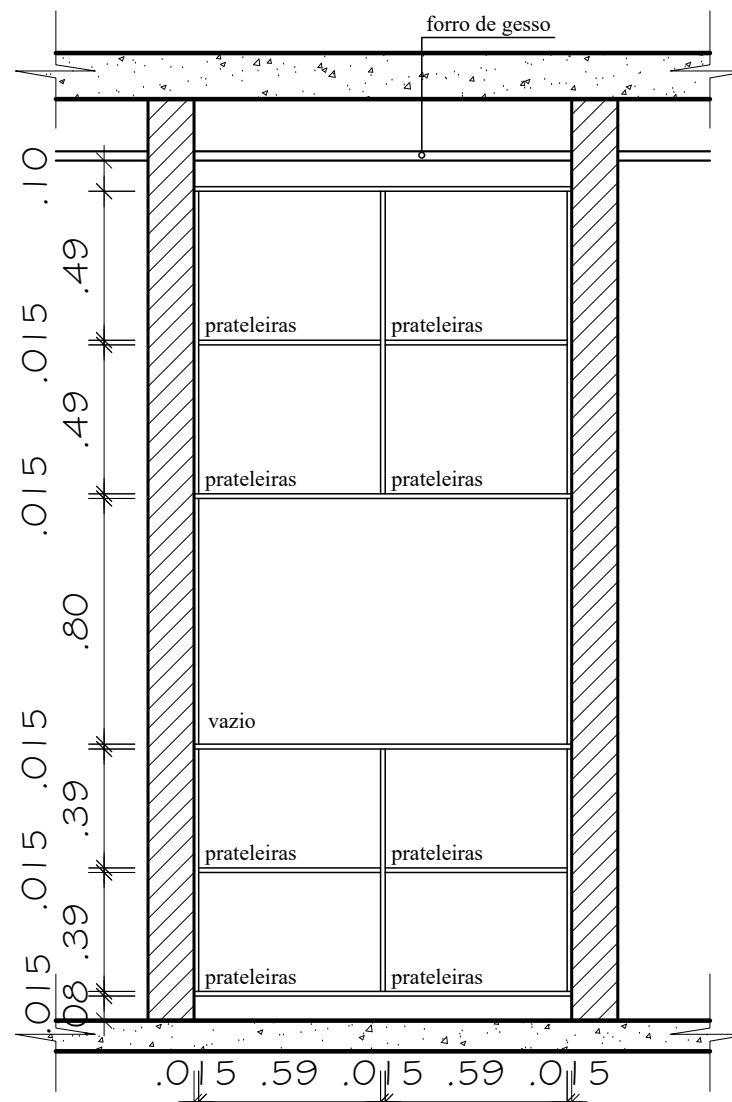
Vista 01
ESCALA 1:25



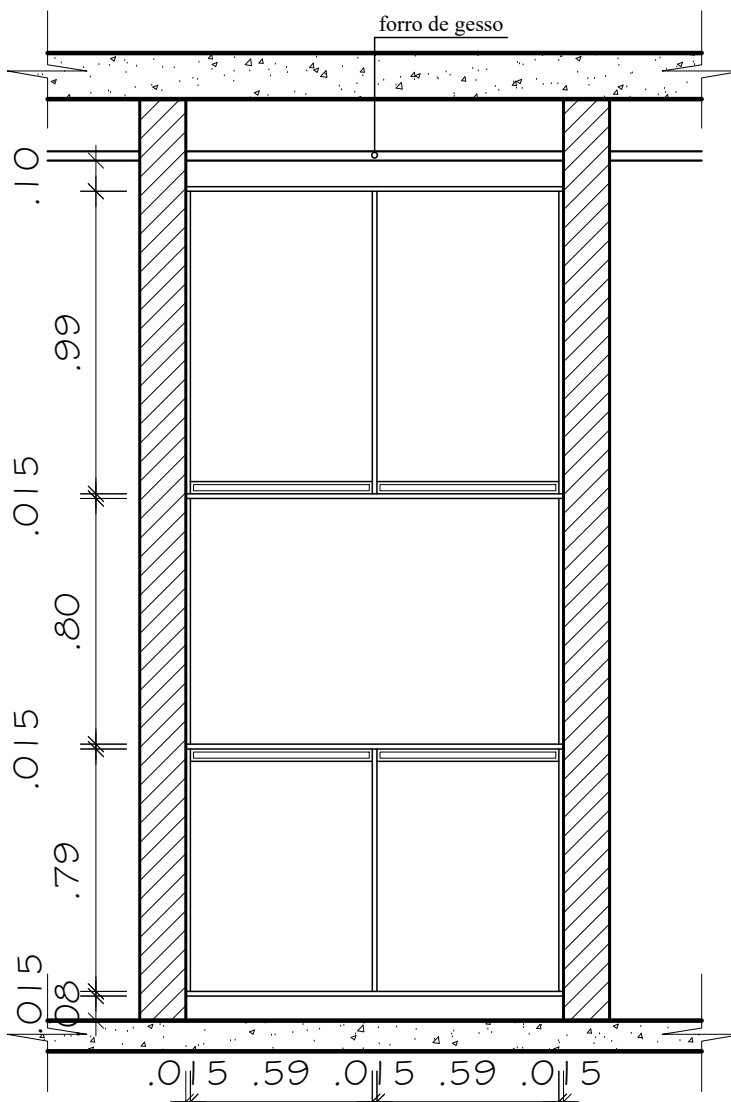
Vista 02
ESCALA 1:25



Mobiliário - Armário protocolo (atendimento)
ESCALA 1:25



Vista - interna
ESCALA 1:25



Vista - frontal
ESCALA 1:25

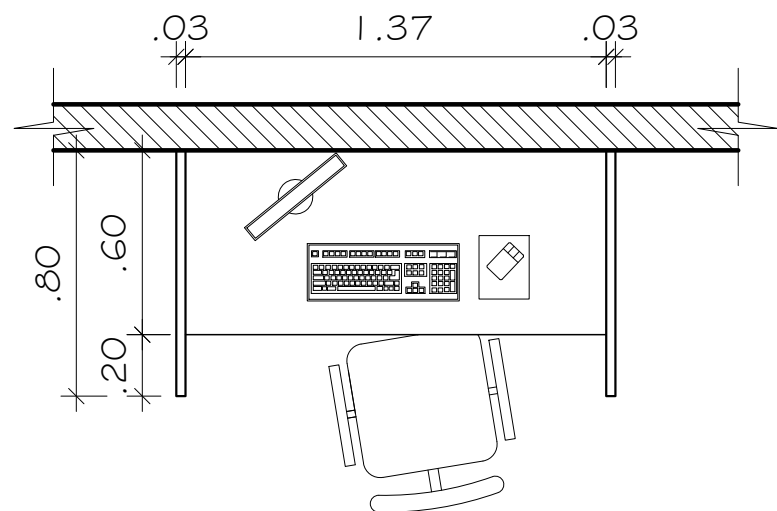
Importante: Conferir as medidas antes de executar os serviços.

 COREN Conselho Regional de Enfermagem do D.F	DATA: 31/10/2019	 Equilíbrio Arquitetura e Construção	COREN Conselho regional de Enfermagem do D.F	ESCALA: 1/50
	PROPRIETÁRIO: COREN		ENDEREÇO: Setor de Rádio e TV Sul Quadra 701 Ed. Palácio da Imprensa 5º andar	FOLHA:
	AUTOR DO PROJETO: ARQUITETO FLÁVIO SOARES SILVA CAU: A56342-0		RESPONSÁVEL TÉCNICO: -	25

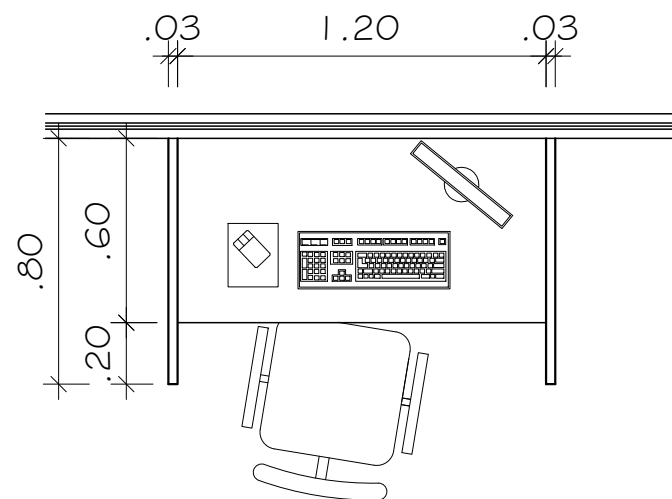
TÍTULO: MOBILIÁRIO

Importante: Conferir as medidas antes de executar os serviços.

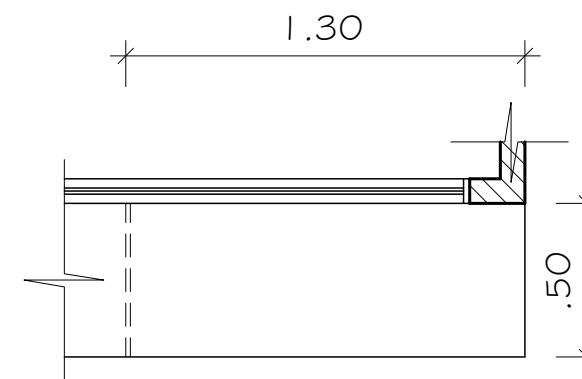
Importante: Conferir as medidas antes de executar os serviços.



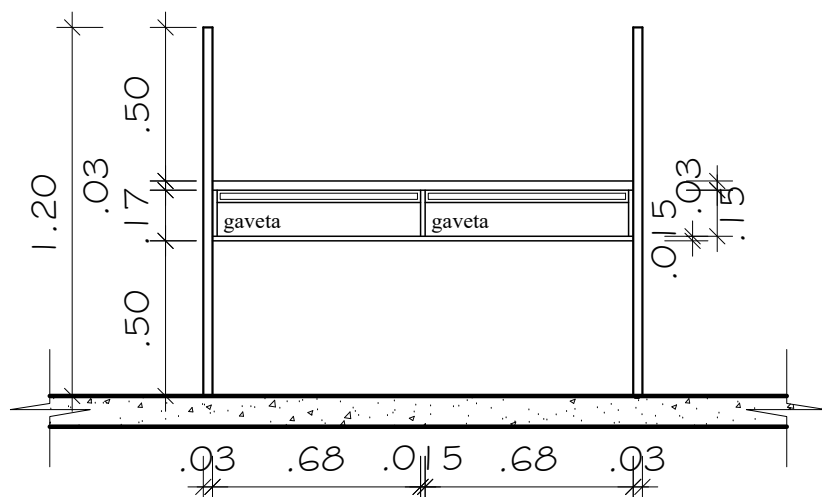
Mobiliário - DEIC
ESCALA 1:25



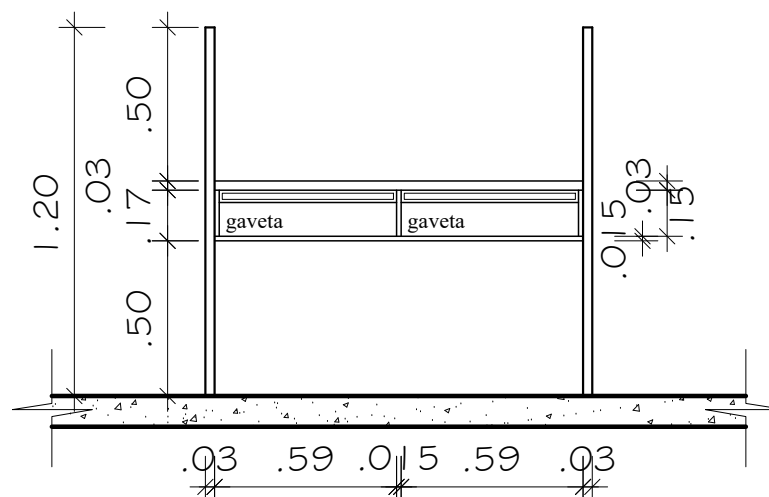
Mobiliário - DEAP
ESCALA 1:25



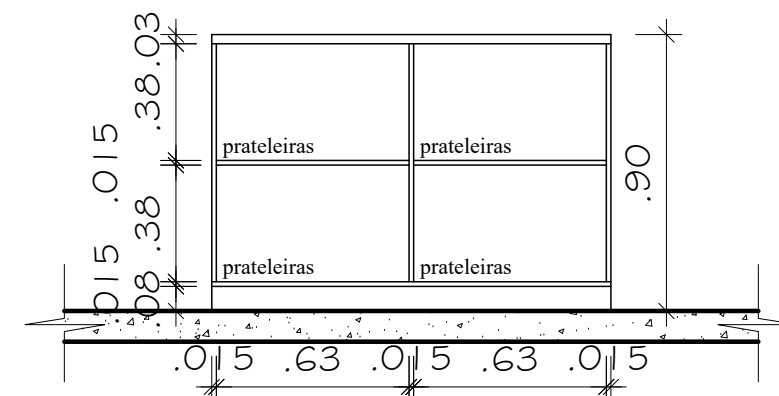
Mobiliário - bancada atendimento
ESCALA 1:25



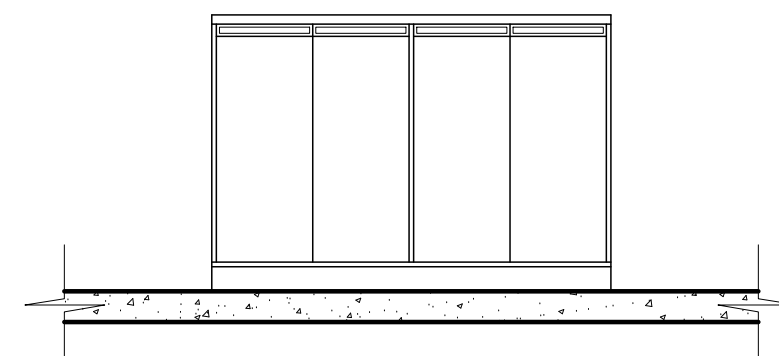
Vista 01
ESCALA 1:25



Vista 01
ESCALA 1:25



Vista - interna
ESCALA 1:25



Vista - frontal
ESCALA 1:25



	Equilíbrio Arquitetura e Construção	COREN Conselho regional de Enfermagem do D.F	ESCALA: 1/50
	DATA: 31/10/2019	PROPRIETÁRIO: COREN	FOLHA:
	ENDEREÇO: Setor de Rádio e TV Sul Quadra 701 Ed. Palácio da Imprensa 5º andar	AUTOR DO PROJETO: ARQUITETO FLÁVIO SOARES SILVA CAU: A56342-0	26
	RESPONSÁVEL TÉCNICO: -	ESCALA:	

TÍTULO: DETALHES ABERTURAS - PORTAS

Portas somente para instalação interna

Ref.: ABL

Portas	Medidas final
Largura x altura	Largura x altura
70 x 210 cm	74,5 x 214 cm
80 x 210 cm	84,5 x 214 cm
90 x 210 cm	94,5 x 214 cm

COLOCAÇÃO

Após o alinhamento do conjunto dentro do vão, fixar com espuma de poliuretano expansível.

- * Sujeito alteração do modelo sem aviso prévio.
- * Fechadura e dobradiças com acabamento LO.



Medidas batente

Largura x espessura
10 x 3 cm
12 x 3 cm
15 x 3 cm

Conjunto completo com fechadura e dobradiças colocadas. Guarnição para os 2 lados de 5 cm.



Fácil Instalação

Agilidade na sua obra com uma instalação prática e rápida.



Verniz de Fábrica

Verniz de qualidade que garante a durabilidade e a beleza do produto.



Ferragens

Dobradiças e fechaduras usinadas na fábrica garantem perfeição e acabamento de qualidade.



Guarnição Regulável

Adapta-se as imperfeições da parede e dispensa o uso de pregos. Garantia de um excelente acabamento.



Borracha anti-impacto e anti-ruído.

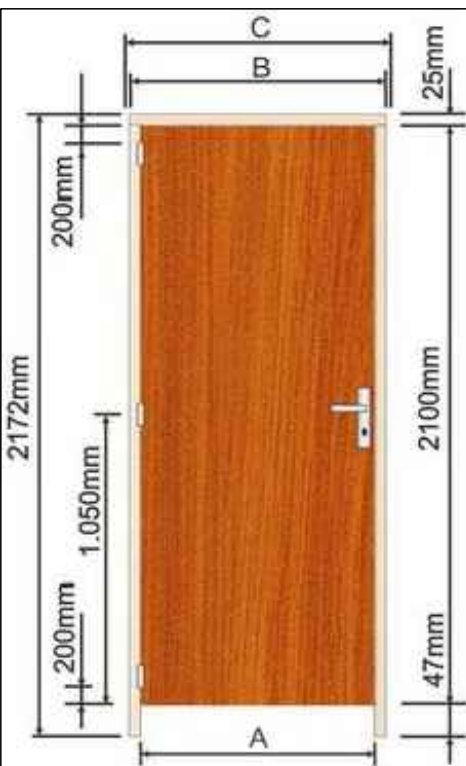
Borracha que ameniza o impacto da batida e a passagem de luz e som.



Batente

Em compensado marítimo, ou madeira maciça (reflorestamento).

KIT PORTA PRONTA AMC



A - LARGURA DA FOLHA-DE-PORTA	B - COMPRIMENTO DA CABEÇA	C - LARGURA DO VÃO NA PAREDE
600 mm	650 mm	680 mm
620 mm	670 mm	700 mm
700 mm	750 mm	780 mm
720 mm	770 mm	800 mm
800 mm	850 mm	880 mm
820 mm	870 mm	900 mm
900 mm	950 mm	980 mm
920 mm	970 mm	1000 mm

*Outras larguras sob consulta. **Folga considerada na parede para encaixe e fixação do kit utilizando espuma expansível: 15mm de cada lado. Dimensões nominais podem variar de acordo com as tolerâncias.

PORTAS

PORTA	LARGURA	ALTURA	MATERIAL	ABERTURA	QUANTIDADE
PCV 01	1,20	2,10	VIDRO (automática)	ABRIR	01
PCV 02	1,00	2,10	VIDRO	CORRER	03
PCM 02	0,80	2,10	MADEIRA	CORRER	03
PM 01	1,60	2,10	MADEIRA - 2 PORTAS 80CM	ABRIR	02
PM 02	0,80	2,10	MADEIRA	ABRIR	16
PM 03	0,70	2,10	MADEIRA	ABRIR	02
PM 04	0,60	2,10	MADEIRA	ABRIR	04

Importante: Conferir as medidas antes de executar os serviços.

Importante: Conferir as medidas antes de executar os serviços.



DATA: 31/10/2019



COREN Conselho regional de Enfermagem do D.F

PROPRIETÁRIO: COREN

ENDEREÇO: Setor de Rádio e TV Sul Quadra 701 Ed. Palácio da Imprensa 5º andar

AUTOR DO PROJETO: ARQUITETO FLÁVIO SOARES SILVA CAU: A56342-0

RESPONSÁVEL TÉCNICO: -

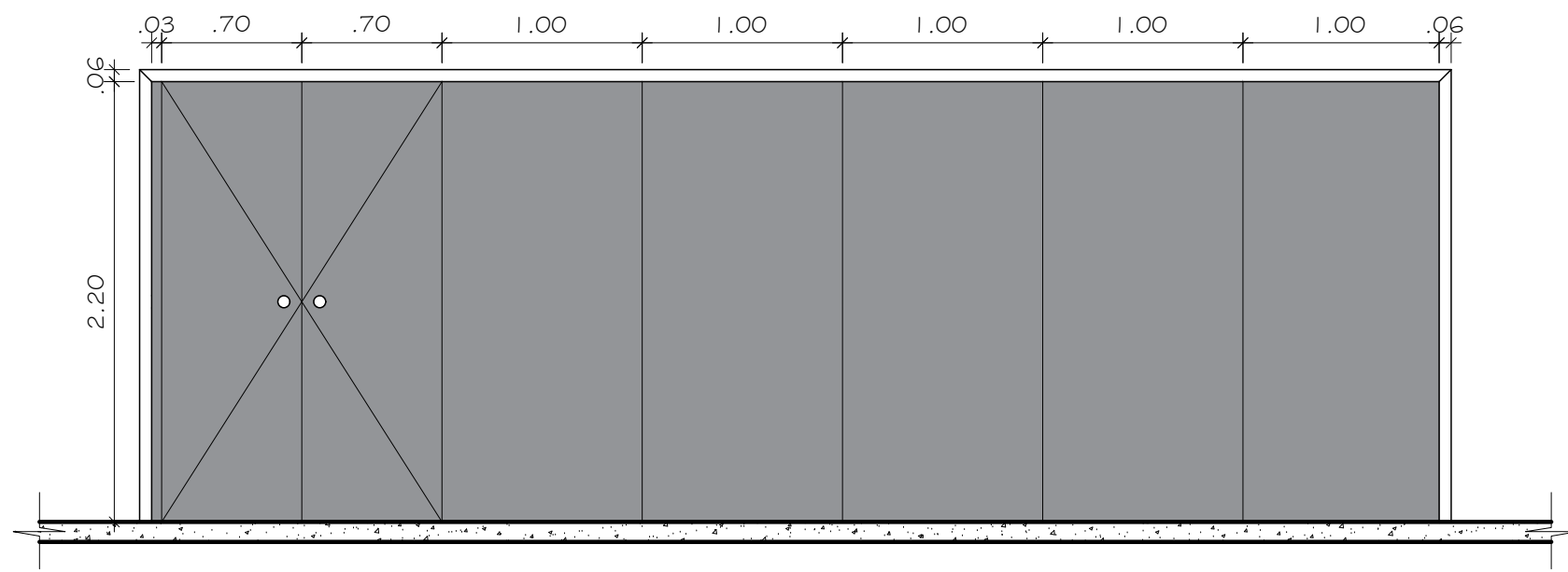
ESCALA:

1/50

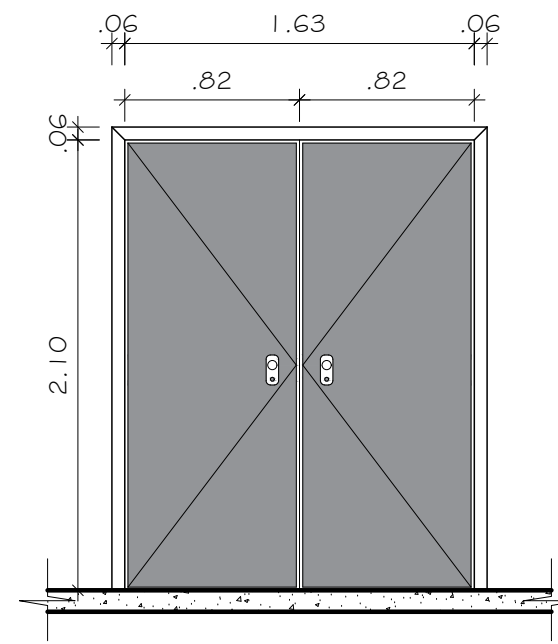
FOLHA:

27

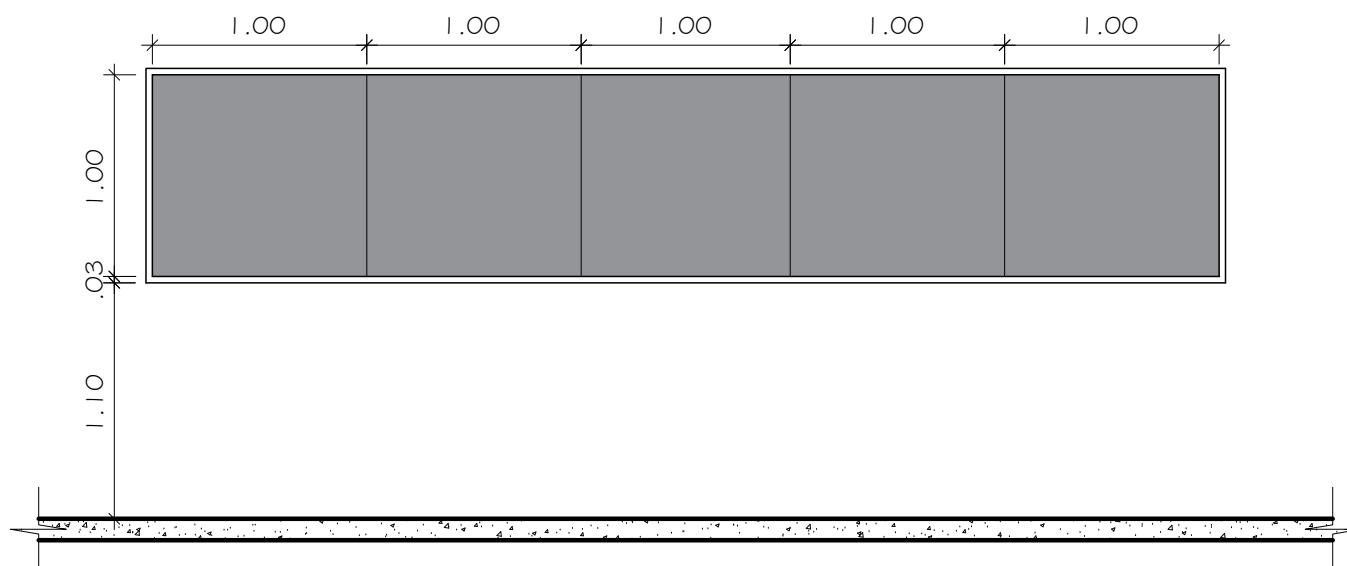
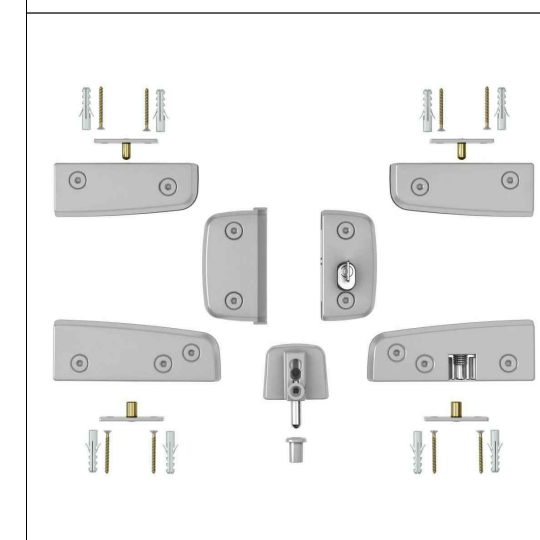
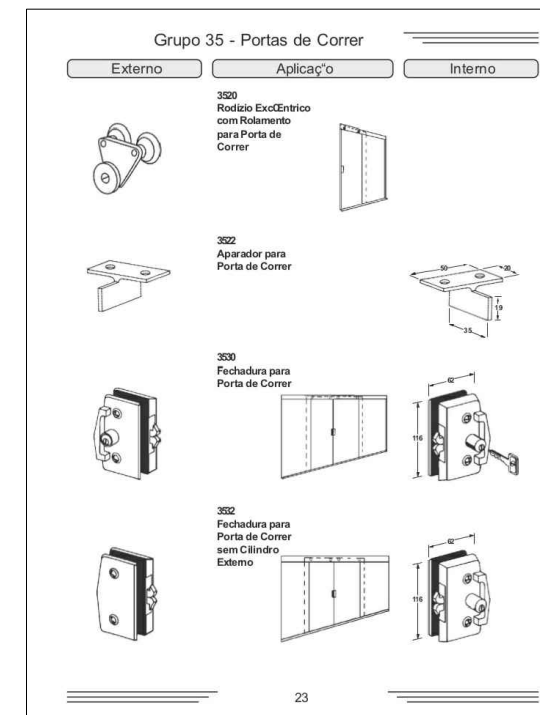
TÍTULO: DETALHES ABERTURAS - VIDROS



Entrada atendimento



Entrada auditório



Janela DEIC (atendimento)



MODELO JANELAS

JANELAS						
JANELA	LARGURA	ALTURA	PEITORIL	MATERIAL	ABERTURA	QUANTIDADE
JA - 01	2,00	0,60	1,80	ALUMINIO/VIDRO	FIXA	04
JA - 02	1,50	1,60	0,80	ALUMINIO/VIDRO	CORRER	01
Janela-03	5,00	1,00	1,10	ALUMINIO/VIDRO	FIXA	01
Janela-04	3,40	1,00	1,10	ALUMINIO/VIDRO	FIXA	01
Vidro-01	2,05	2,10	0,00	ALUMINIO/VIDRO	FIXA	01
Vidro-02	0,85	2,10	0,00	ALUMINIO/VIDRO	FIXA	02
Fechamento-01	5,00	2,10	0,00	ALUMINIO/VIDRO	FIXA	01
JB - 01	0,60	0,60	1,80	ALUMINIO/VIDRO	MAXIM AR	06

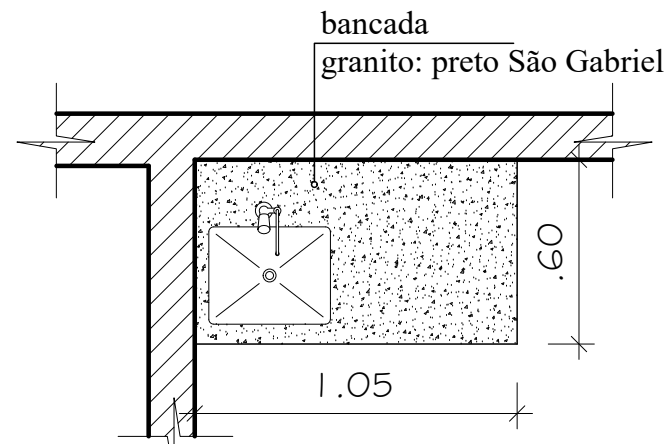
OBS: VIDRO INCOLOR E ACABAMENTO FERRAGENS ALUMINIO FOSCO

	Equilíbrio Arquitetura e Construção	COREN Conselho regional de Enfermagem do D.F	ESCALA: 1/50
		PROPRIETÁRIO: COREN	FOLHA:
		ENDEREÇO: Setor de Rádio e TV Sul Quadra 701 Ed. Palácio da Imprensa 5º andar	28
		AUTOR DO PROJETO: ARQUITETO FLÁVIO SOARES SILVA CAU: A56342-0	
DATA: 31/10/2019	RESPONSÁVEL TÉCNICO: -		

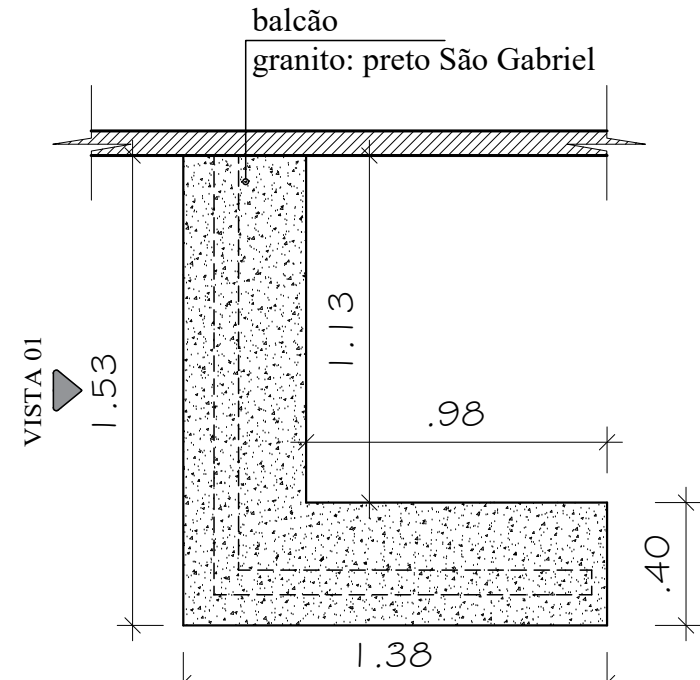
Importante: Conferir as medidas antes de executar os serviços.

Importante: Conferir as medidas antes de executar os serviços.

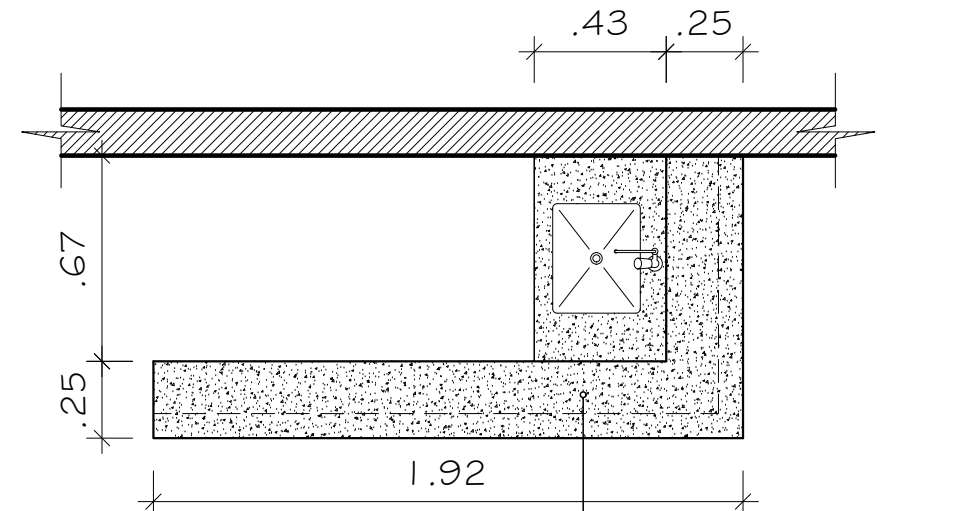
TÍTULO: DETALHAMENTO GRANITO



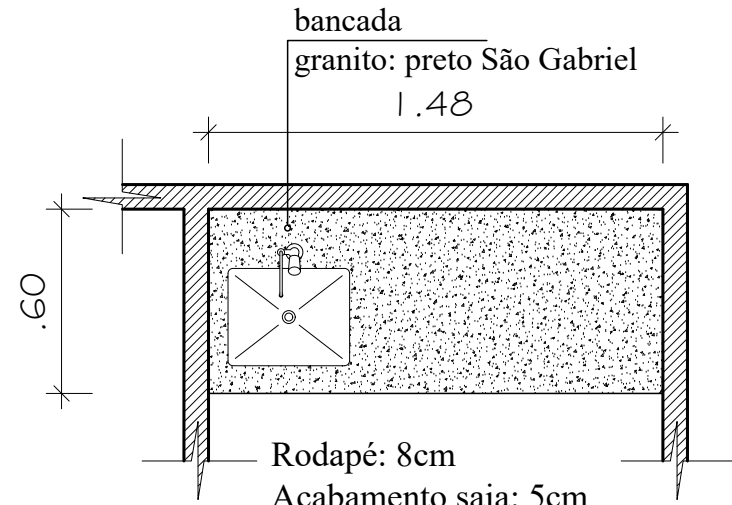
Bancada copa Sala 18
ESCALA: 1/25



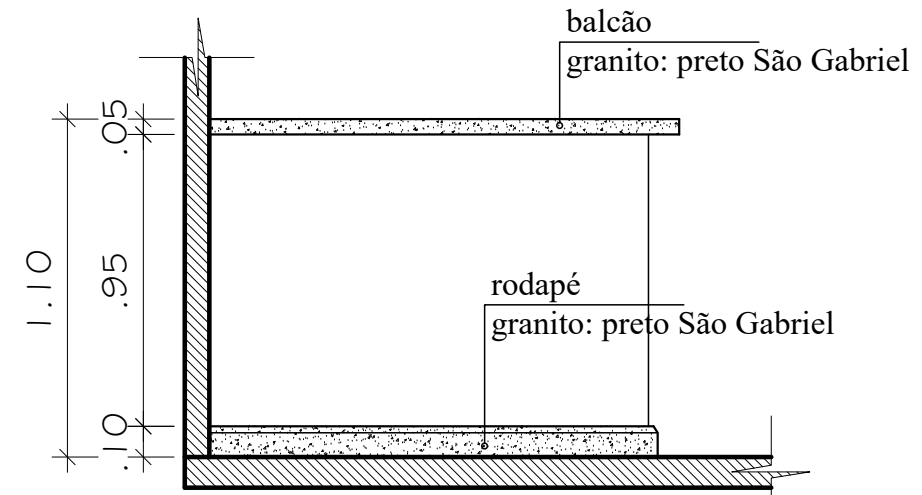
Balcão atendimento - Auditório
ESCALA: 1/25




Balcão Copa - Atendimento
ESCALA: 1/25



Bancada copa - Auditório
ESCALA: 1/25



Vista 01 - Balcão atendimento - Auditório
ESCALA: 1/25



Vista Balcão Copa - Atendimento
ESCALA: 1/25



Acabamento bancada 5cm



Acabamento bancada área molhada 5cm



Acabamento rodapé



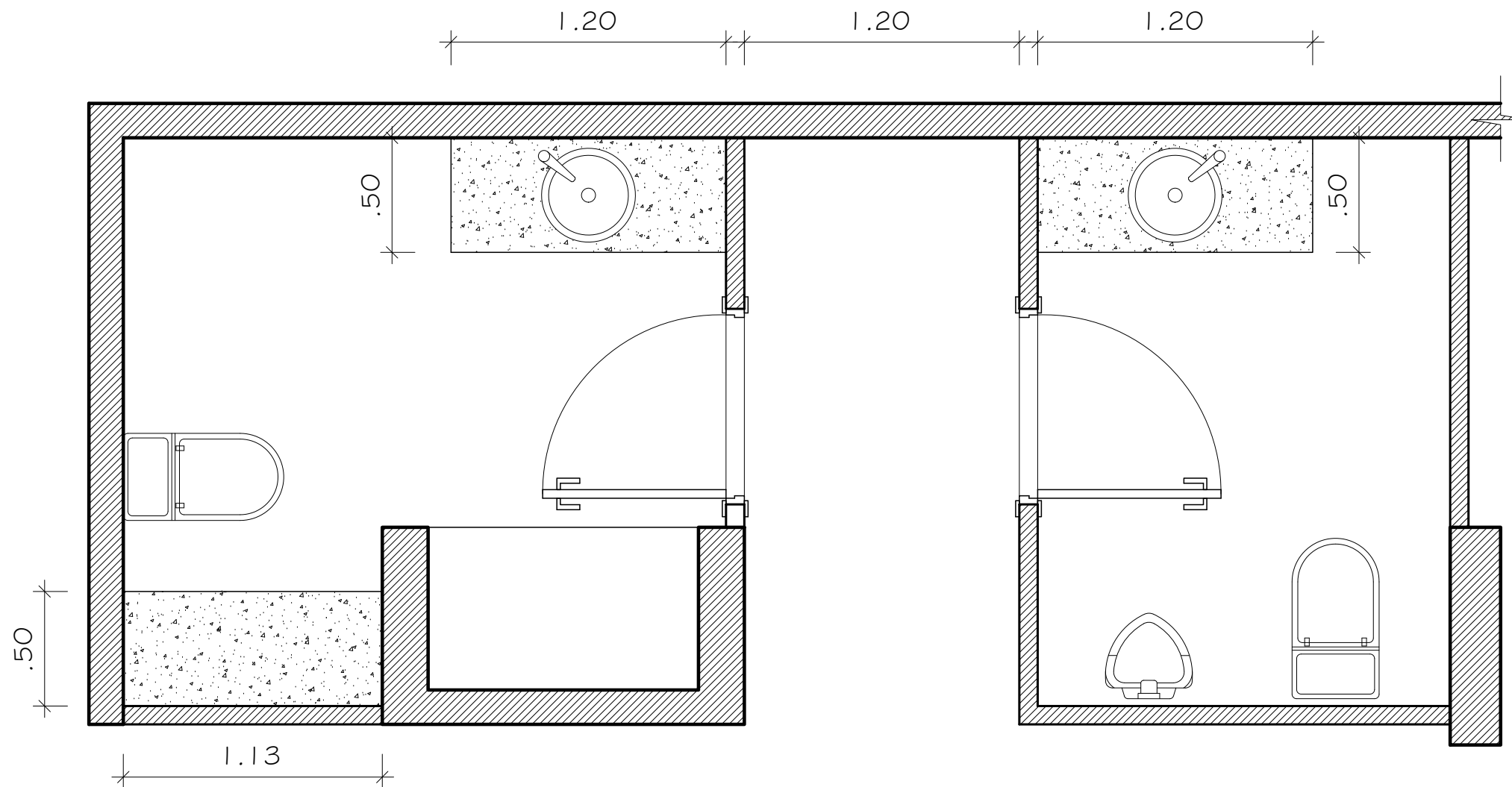
Granito preto São Gabriel

Importante: Conferir as medidas antes de executar os serviços.

Importante: Conferir as medidas antes de executar os serviços.

		COREN Conselho regional de Enfermagem do D.F	ESCALA: 1/50	
	DATA: 31/10/2019	PROPRIETÁRIO: COREN	FOLHA:	
	ENDEREÇO: Setor de Rádio e TV Sul Quadra 701 Ed. Palácio da Imprensa 5º andar	AUTOR DO PROJETO: ARQUITETO FLÁVIO SOARES SILVA CAU: A56342-0	RESPONSÁVEL TÉCNICO: -	29
	Arquitetura e Construção	-	-	-

TÍTULO: DETALHAMENTO GRANITO



Banheiros - Atendimento
ESCALA: 1/25

Rodapé: 8cm
Acabamento saia: 5cm



Acabamento bancada 5cm



Acabamento bancada área molhada 5cm



Acabamento rodapé



Granito preto São Gabriel


Importante: Conferir as medidas antes de executar os serviços.

Importante: Conferir as medidas antes de executar os serviços.

	DATA: 31/10/2019		COREN Conselho regional de Enfermagem do D.F		ESCALA:
			PROPRIETÁRIO: COREN		1/50
			ENDEREÇO: Setor de Rádio e TV Sul Quadra 701 Ed. Palácio da Imprensa 5º andar		FOLHA:
			AUTOR DO PROJETO: ARQUITETO FLÁVIO SOARES SILVA CAU: A56342-0		30
RESPONSÁVEL TÉCNICO: -					



ARQUIVO

 Coren Conselho Regional de Enfermagem do D.F.	DATA: 31/10/2019	 Equilíbrio Arquitetura e Construção	COREN Conselho regional de Enfermagem do D.F		ESCALA: 1/50
			PROPRIETÁRIO: COREN		FOLHA:
			ENDEREÇO: Setor de Rádio e TV Sul Quadra 701 Ed. Palácio da Imprensa 5º andar		31
			AUTOR DO PROJETO : ARQUITETO FLÁVIO SOARES SILVA CAU: A56342-0		
RESPONSÁVEL TÉCNICO : -					



ARQUIVO

 COREN Conselho Regional de Enfermagem do D.F.	DATA: 31/10/2019	 Equilíbrio Arquitetura e Construção	COREN Conselho regional de Enfermagem do D.F		ESCALA: 1/50
			PROPRIETÁRIO: COREN		FOLHA:
			ENDEREÇO: Setor de Rádio e TV Sul Quadra 701 Ed. Palácio da Imprensa 5º andar		32
			AUTOR DO PROJETO : ARQUITETO FLÁVIO SOARES SILVA CAU: A56342-0		
RESPONSÁVEL TÉCNICO : -					



ARQUIVO

 COREN Conselho Regional de Enfermagem do D.F.	DATA: 31/10/2019	 Equilíbrio Arquitetura e Construção	COREN Conselho regional de Enfermagem do D.F		ESCALA: 1/50
			PROPRIETÁRIO: COREN		FOLHA: 33
			ENDEREÇO: Setor de Rádio e TV Sul Quadra 701 Ed. Palácio da Imprensa 5º andar		
			AUTOR DO PROJETO : ARQUITETO FLÁVIO SOARES SILVA CAU: A56342-0		
RESPONSÁVEL TÉCNICO : -					



ARQUIVO

		COREN Conselho regional de Enfermagem do D.F	ESCALA: 1/50
		PROPRIETÁRIO: COREN	FOLHA:
		ENDEREÇO: Setor de Rádio e TV Sul Quadra 701 Ed. Palácio da Imprensa 5º andar	34
		AUTOR DO PROJETO : ARQUITETO FLÁVIO SOARES SILVA CAU: A56342-0 RESPONSÁVEL TÉCNICO : -	
DATA: 31/10/2019			




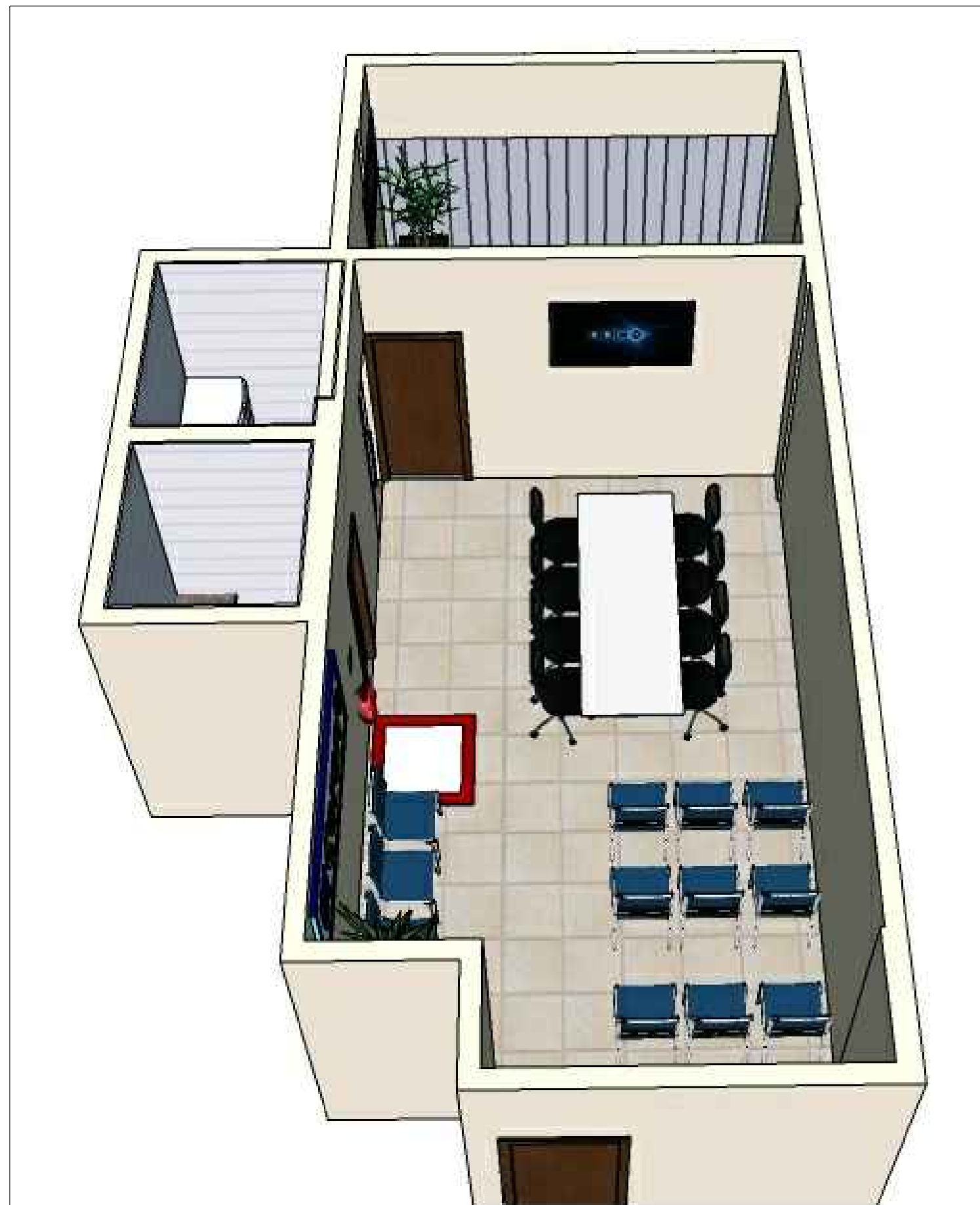
SALA DE DESCANSO

 COREN Conselho Regional de Enfermagem do D.F.	DATA: 31/10/2019	 Equilíbrio Arquitetura e Construção	COREN Conselho regional de Enfermagem do D.F		ESCALA: 1/50
			PROPRIETÁRIO: COREN		FOLHA: 35
			ENDEREÇO: Setor de Rádio e TV Sul Quadra 701 Ed. Palácio da Imprensa 5º andar		
			AUTOR DO PROJETO: ARQUITETO FLÁVIO SOARES SILVA CAU: A56342-0		
RESPONSÁVEL TÉCNICO: -					



SALA DE DESCANSO

	DATA: 31/10/2019		COREN Conselho regional de Enfermagem do D.F		ESCALA: 1/50
			PROPRIETÁRIO: COREN		FOLHA:
			ENDEREÇO: Setor de Rádio e TV Sul Quadra 701 Ed. Palácio da Imprensa 5º andar		36
			AUTOR DO PROJETO: ARQUITETO FLÁVIO SOARES SILVA CAU: A56342-0		
RESPONSÁVEL TÉCNICO: -					



SALA DE DESCANSO

		COREN Conselho regional de Enfermagem do D.F	ESCALA: 1/50
		PROPRIETÁRIO: COREN	FOLHA: 37
		ENDEREÇO: Setor de Rádio e TV Sul Quadra 701 Ed. Palácio da Imprensa 5º andar	
		AUTOR DO PROJETO : ARQUITETO FLÁVIO SOARES SILVA CAU: A56342-0	
DATA: 31/10/2019		RESPONSÁVEL TÉCNICO : -	



SALA DE DESCANSO

		COREN Conselho regional de Enfermagem do D.F	ESCALA: 1/50
		PROPRIETÁRIO: COREN	FOLHA:
		ENDEREÇO: Setor de Rádio e TV Sul Quadra 701 Ed. Palácio da Imprensa 5º andar	38
		AUTOR DO PROJETO : ARQUITETO FLÁVIO SOARES SILVA CAU: A56342-0 RESPONSÁVEL TÉCNICO : -	

DATA: 31/10/2019



ATENDIMENTO


COREN
Conselho Regional de Enfermagem do D.F.

DATA: 31/10/2019


Equilíbrio
Arquitetura e Construção

COREN Conselho regional de Enfermagem do D.F

PROPRIETÁRIO: COREN

ENDEREÇO: Setor de Rádio e TV Sul Quadra 701 Ed. Palácio da Imprensa 5º andar

AUTOR DO PROJETO : ARQUITETO FLÁVIO SOARES SILVA CAU: A56342-0

RESPONSÁVEL TÉCNICO : -

ESCALA:

1/50

FOLHA:

39



ATENDIMENTO



DATA: 31/10/2019



COREN Conselho regional de Enfermagem do D.F

PROPRIETÁRIO: COREN

ENDEREÇO: Setor de Rádio e TV Sul Quadra 701 Ed. Palácio da Imprensa 5º andar

AUTOR DO PROJETO : ARQUITETO FLÁVIO SOARES SILVA CAU: A56342-0

RESPONSÁVEL TÉCNICO : -

ESCALA:

1/50

FOLHA:

40



ATENDIMENTO

 COREN Conselho Regional de Enfermagem do D.F.	DATA: 31/10/2019	 Equilíbrio Arquitetura e Construção	COREN Conselho regional de Enfermagem do D.F		ESCALA:
			PROPRIETÁRIO: COREN		1/50
			ENDEREÇO: Setor de Rádio e TV Sul Quadra 701 Ed. Palácio da Imprensa 5º andar		FOLHA:
			AUTOR DO PROJETO : ARQUITETO FLÁVIO SOARES SILVA CAU: A56342-0		41
RESPONSÁVEL TÉCNICO : -					



ATENDIMENTO


		COREN Conselho regional de Enfermagem do D.F	ESCALA: 1/50
		PROPRIETÁRIO: COREN	FOLHA: 42
		ENDEREÇO: Setor de Rádio e TV Sul Quadra 701 Ed. Palácio da Imprensa 5º andar	
		AUTOR DO PROJETO : ARQUITETO FLÁVIO SOARES SILVA CAU: A56342-0 RESPONSÁVEL TÉCNICO : -	
DATA: 31/10/2019			



ATENDIMENTO

 COREN Conselho Regional de Enfermagem do D.F.	 Equilíbrio Arquitetura e Construção	DATA: 31/10/2019	ESCALA: 1/50
		PROPRIETÁRIO: COREN	FOLHA: 43
		ENDEREÇO: Setor de Rádio e TV Sul Quadra 701 Ed. Palácio da Imprensa 5º andar	
		AUTOR DO PROJETO: ARQUITETO FLÁVIO SOARES SILVA CAU: A56342-0	
RESPONSÁVEL TÉCNICO: -			





ATENDIMENTO

	DATA: 31/10/2019		COREN Conselho regional de Enfermagem do D.F		ESCALA: 1/50
			PROPRIETÁRIO: COREN		FOLHA: 45
			ENDEREÇO: Setor de Rádio e TV Sul Quadra 701 Ed. Palácio da Imprensa 5º andar		
			AUTOR DO PROJETO : ARQUITETO FLÁVIO SOARES SILVA CAU: A56342-0		
			RESPONSÁVEL TÉCNICO : -		



AUDITÓRIO

 COREN Conselho Regional de Enfermagem do D.F.	DATA: 31/10/2019	 Equilíbrio Arquitetura e Construção	COREN Conselho regional de Enfermagem do D.F		ESCALA:
			PROPRIETÁRIO: COREN		1/50
			ENDEREÇO: Setor de Rádio e TV Sul Quadra 701 Ed. Palácio da Imprensa 5º andar		FOLHA:
			AUTOR DO PROJETO: ARQUITETO FLÁVIO SOARES SILVA CAU: A56342-0		46
RESPONSÁVEL TÉCNICO: -					




AUDITÓRIO

 CORENO Conselho Regional de Enfermagem do D.F.	DATA: 31/10/2019	 Equilíbrio Arquitetura e Construção	COREN Conselho regional de Enfermagem do D.F		ESCALA: 1/50
			PROPRIETÁRIO: COREN		FOLHA: 47
			ENDEREÇO: Setor de Rádio e TV Sul Quadra 701 Ed. Palácio da Imprensa 5º andar		
			AUTOR DO PROJETO: ARQUITETO FLÁVIO SOARES SILVA CAU: A56342-0		
RESPONSÁVEL TÉCNICO: -					



AUDITÓRIO

 **Coren**
Conselho Regional de Enfermagem do D.F.

DATA: 31/10/2019

Equilíbrio
Arquitetura e Construção

COREN Conselho regional de Enfermagem do D.F
PROPRIETÁRIO: COREN
ENDEREÇO: Setor de Rádio e TV Sul Quadra 701 Ed. Palácio da Imprensa 5º andar
AUTOR DO PROJETO : ARQUITETO FLÁVIO SOARES SILVA CAU: A56342-0
RESPONSÁVEL TÉCNICO : -

ESCALA: 1/50
FOLHA: 48



AUDITÓRIO

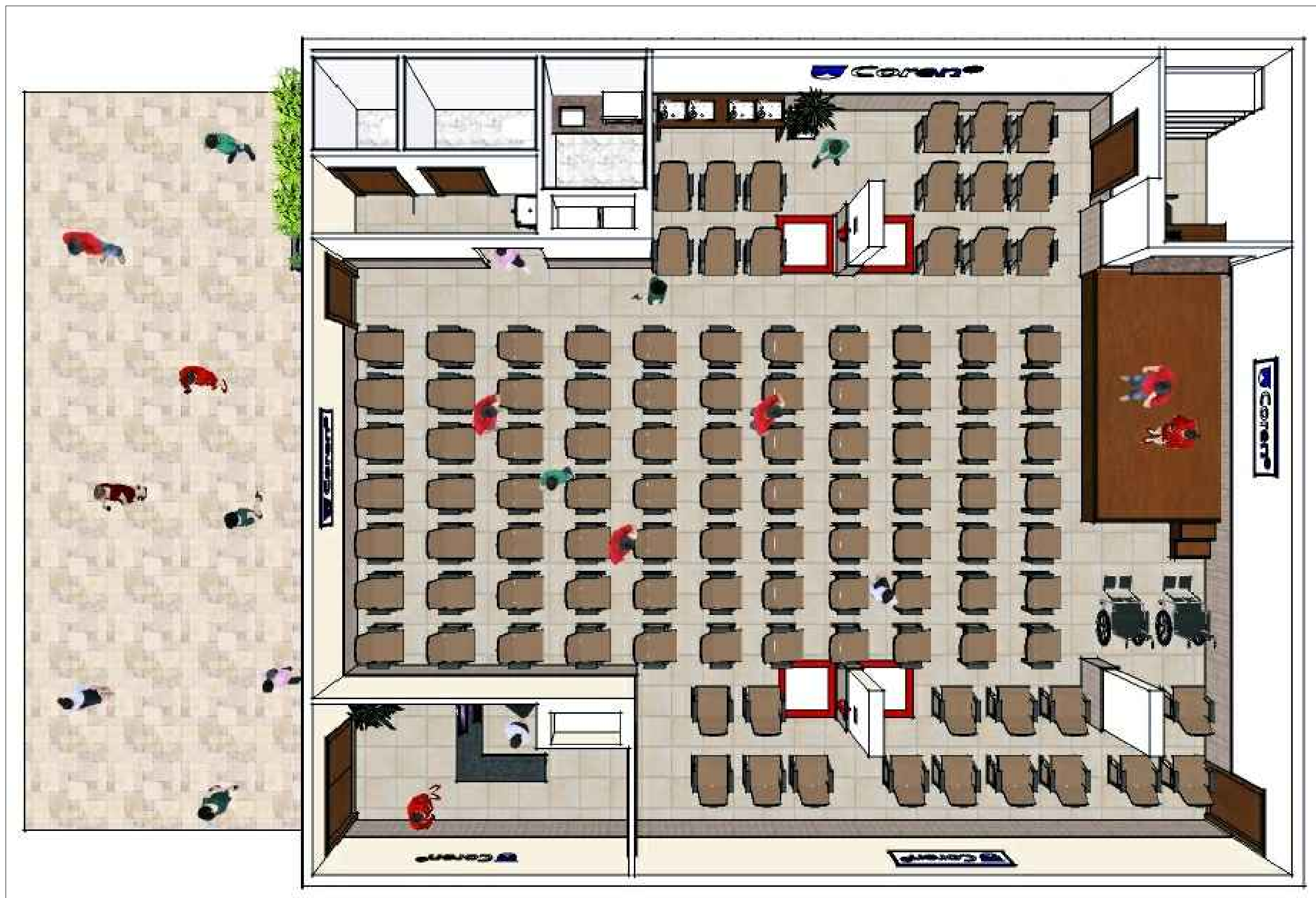
		COREN Conselho regional de Enfermagem do D.F	ESCALA: 1/50
		PROPRIETÁRIO: COREN	FOLHA:
		ENDEREÇO: Setor de Rádio e TV Sul Quadra 701 Ed. Palácio da Imprensa 5º andar	49
		AUTOR DO PROJETO : ARQUITETO FLÁVIO SOARES SILVA CAU: A56342-0 RESPONSÁVEL TÉCNICO : -	

DATA: 31/10/2019



AUDITÓRIO

 COREN Conselho Regional de Enfermagem do Distrito Federal	DATA: 31/10/2019	 Equilíbrio Arquitetura e Construção	COREN Conselho regional de Enfermagem do D.F		ESCALA:
			PROPRIETÁRIO: COREN		1/50
			ENDEREÇO: Setor de Rádio e TV Sul Quadra 701 Ed. Palácio da Imprensa 5º andar		FOLHA:
			AUTOR DO PROJETO : ARQUITETO FLÁVIO SOARES SILVA CAU: A56342-0		50
RESPONSÁVEL TÉCNICO : -					



AUDITÓRIO

		COREN Conselho regional de Enfermagem do D.F	ESCALA: 1/50
		PROPRIETÁRIO: COREN	FOLHA:
		ENDEREÇO: Setor de Rádio e TV Sul Quadra 701 Ed. Palácio da Imprensa 5º andar	51
		AUTOR DO PROJETO: ARQUITETO FLÁVIO SOARES SILVA CAU: A56342-0 RESPONSÁVEL TÉCNICO: -	

DATA: 31/10/2019

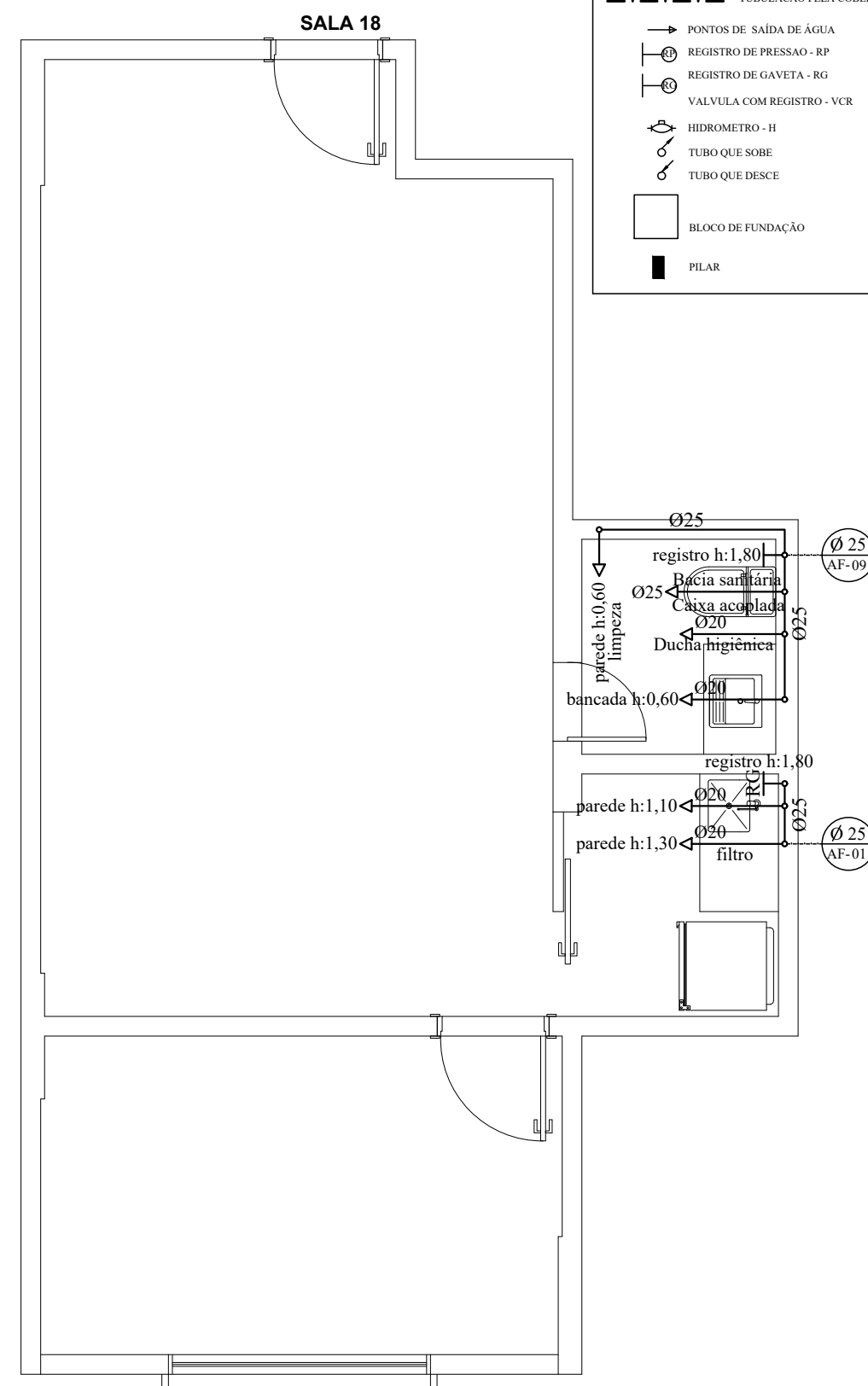
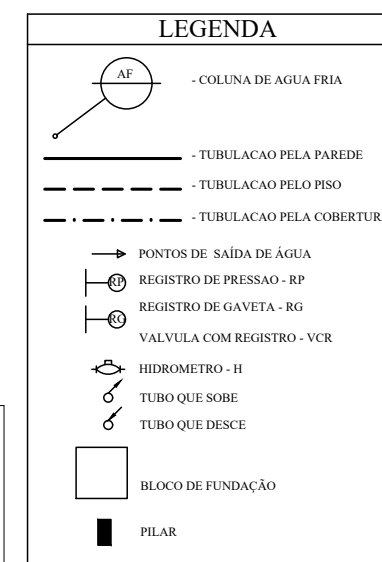
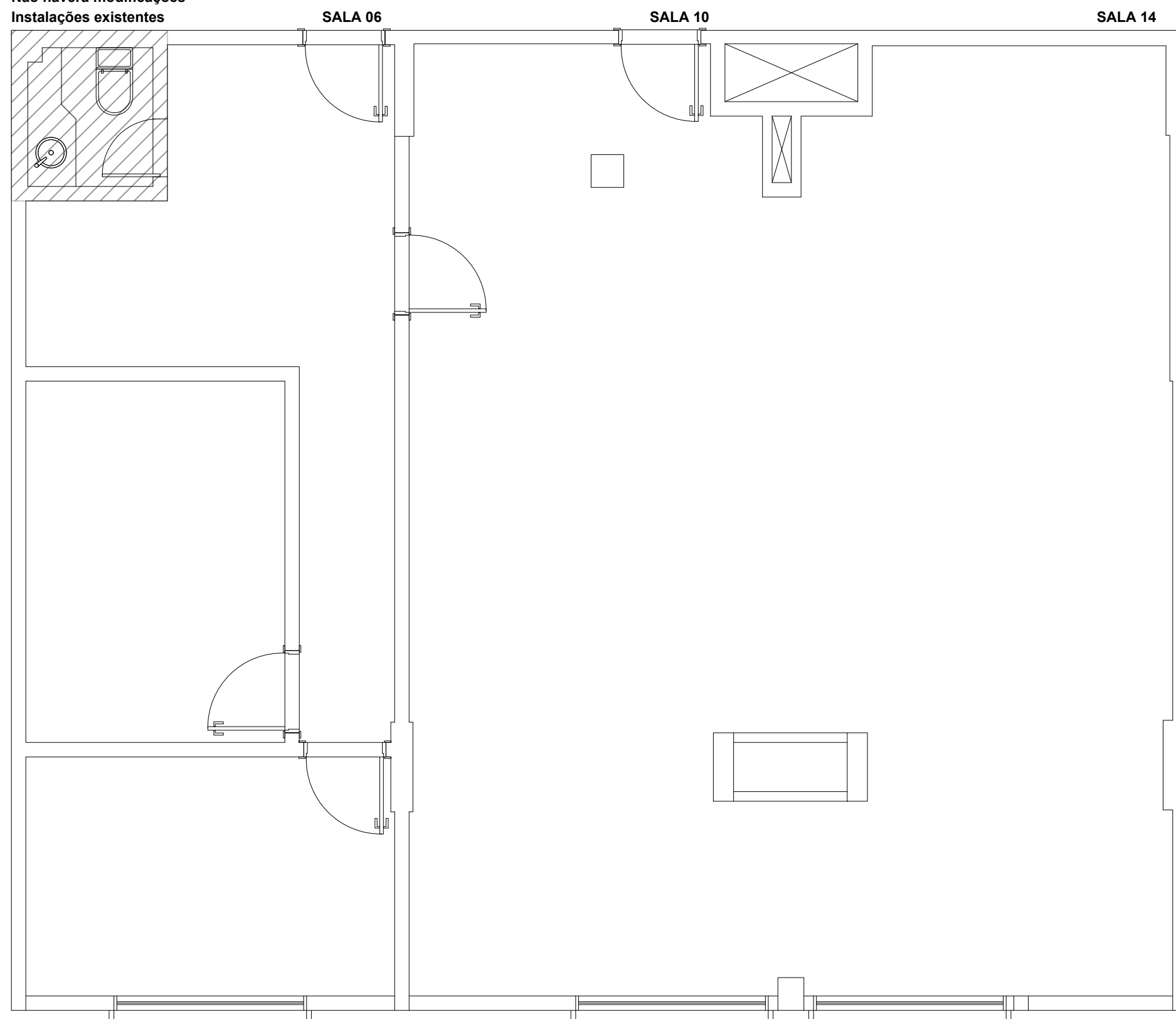


AUDITÓRIO

 COREN Conselho Regional de Enfermagem do D.F.	DATA: 31/10/2019	 Equilíbrio Arquitetura e Construção	COREN Conselho regional de Enfermagem do D.F		ESCALA: 1/50
			PROPRIETÁRIO: COREN		FOLHA:
			ENDEREÇO: Setor de Rádio e TV Sul Quadra 701 Ed. Palácio da Imprensa 5º andar		52
			AUTOR DO PROJETO : ARQUITETO FLÁVIO SOARES SILVA CAU: A56342-0		
RESPONSÁVEL TÉCNICO : -					

Importante: Conferir as medidas antes de executar os serviços.

Não haverá modificações
Instalações existentes



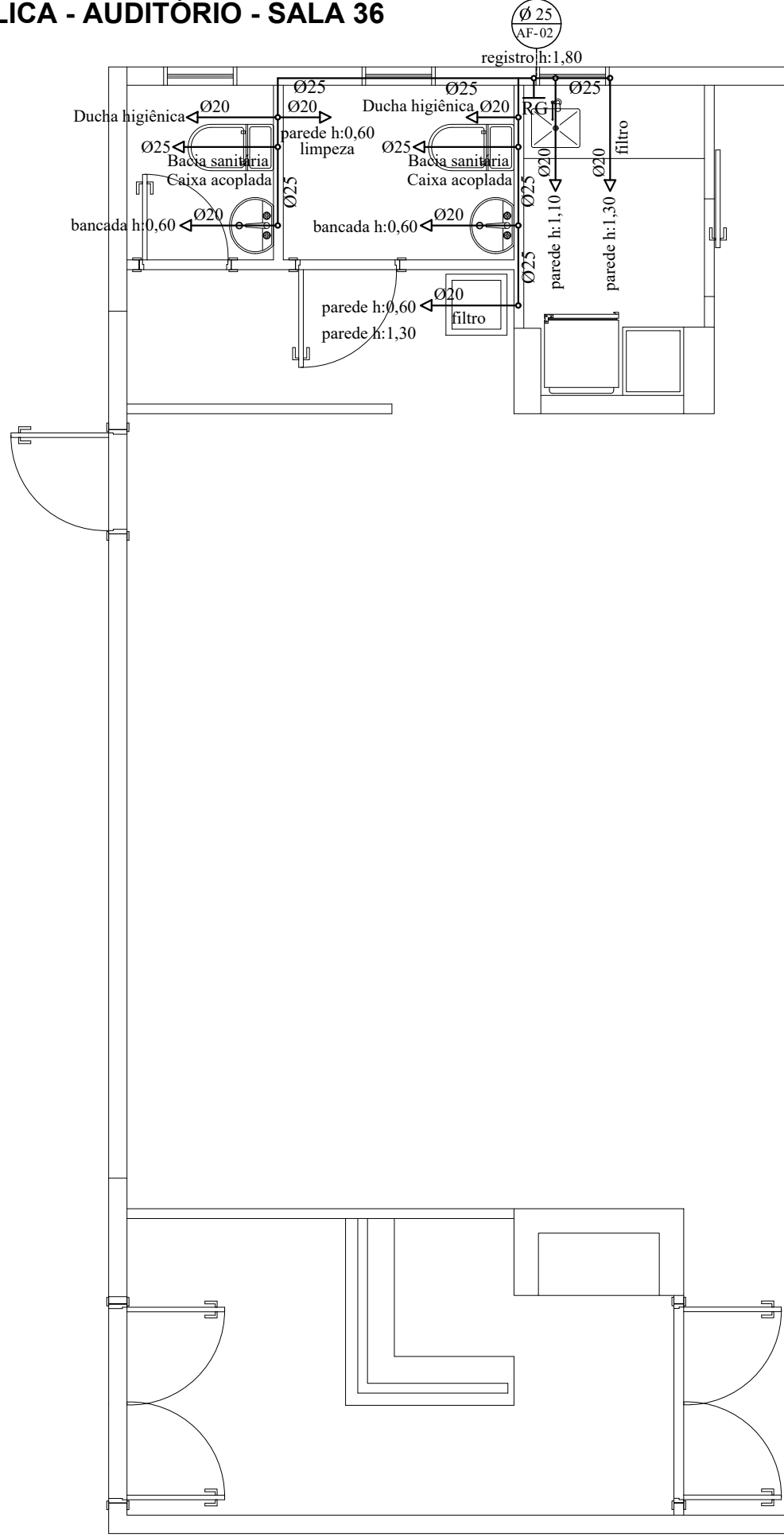
Importante: Conferir as medidas antes de executar os serviços.

	DATA: 31/10/2019		COREN Conselho regional de Enfermagem do D.F		ESCALA:
			PROPRIETÁRIO: COREN		1/50
			ENDEREÇO: Setor de Rádio e TV Sul Quadra 701 Ed. Palácio da Imprensa 5º andar		FOLHA:
			AUTOR DO PROJETO : ARQUITETO FLÁVIO SOARES SILVA CAU: A56342-0		53
RESPONSÁVEL TÉCNICO : -					

TÍTULO: HIDRÁULICA - AUDITÓRIO - SALA 36

Importante: Conferir as medidas antes de executar os serviços.

Importante: Conferir as medidas antes de executar os serviços.



LEGENDA	
	- COLUNA DE AGUA FRIA
	- TUBULACAO PELA PAREDE
	- TUBULACAO PELO PISO
	- TUBULACAO PELA COBERTURA
	PONTOS DE SAÍDA DE ÁGUA
	REGISTRO DE PRESSAO - RP
	REGISTRO DE GAVETA - RG
	VALVULA COM REGISTRO - VCR
	HIDROMETRO - H
	TUBO QUE SOBE
	TUBO QUE DESCE
	BLOCO DE FUNDAÇÃO
	PILAR



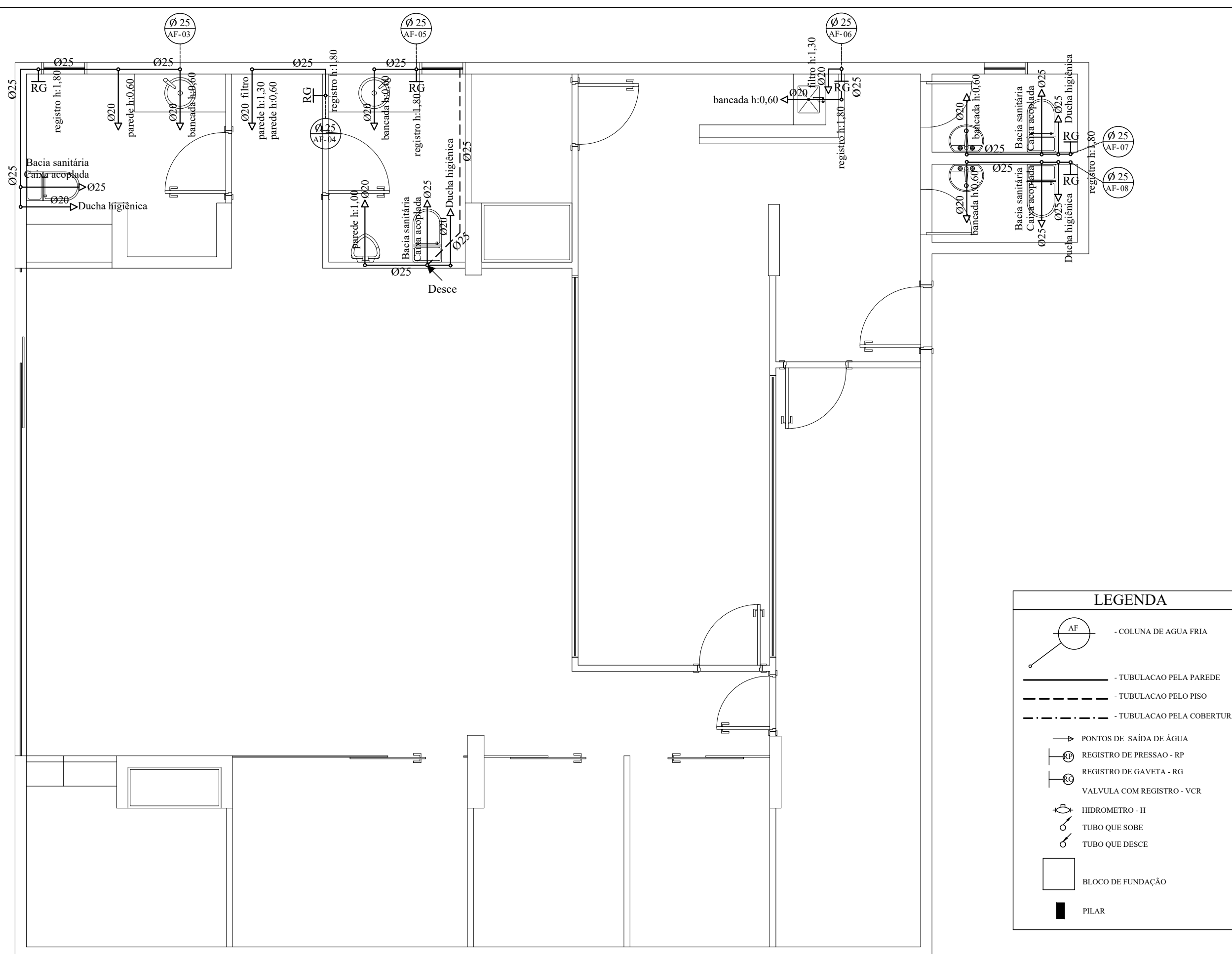
DATA: 31/10/2019



COREN Conselho regional de Enfermagem do D.F
 PROPRIETÁRIO: COREN
 ENDEREÇO: Setor de Rádio e TV Sul Quadra 701 Ed. Palácio da Imprensa 5º andar
 AUTOR DO PROJETO: ARQUITETO FLÁVIO SOARES SILVA CAU: A56342-0
 RESPONSÁVEL TÉCNICO: -

ESCALA: **1/50**
 FOLHA: **54**


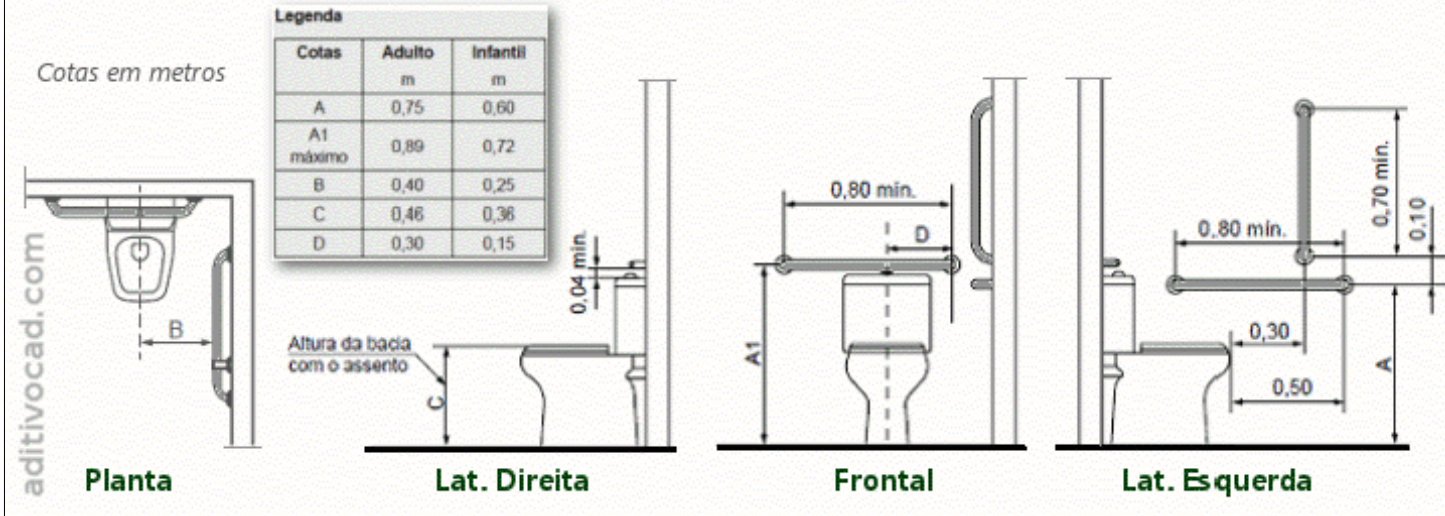
Importante: Conferir as medidas antes de executar os serviços.



Importante: Conferir as medidas antes de executar os serviços.

Bacia Sanitária com caixa acoplada PNE

Instalação com barras fixas nas paredes lateral e ao fundo - Ref. Item 7.7.2.4.2 da NBR9050/2015



Base registro 3/4



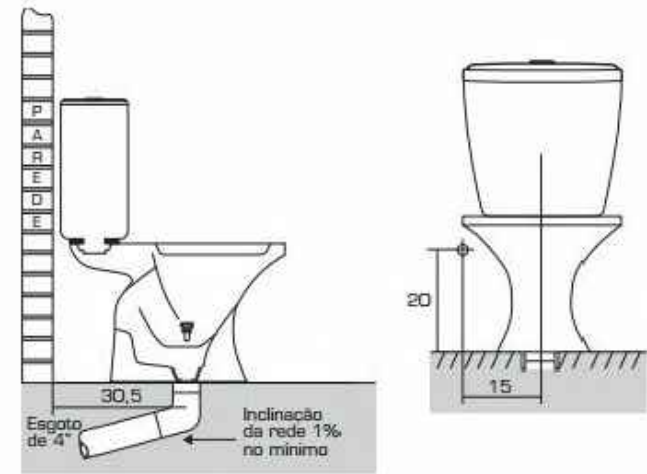
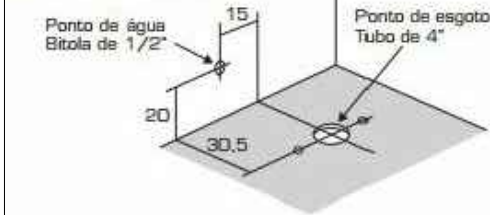
Mictório



Bacia sanitária caixa acoplada

PONTOS DE ÁGUA E ESGOTO

Ponto de esgoto: fica a 30,5 cm da parede acabada com tubo de 4" (100 mm) de diâmetro.



Ponto de água: tem bitola de 1/2" e fica a 20 cm do piso acabado e a 15 cm do lado esquerdo do centro da peça.

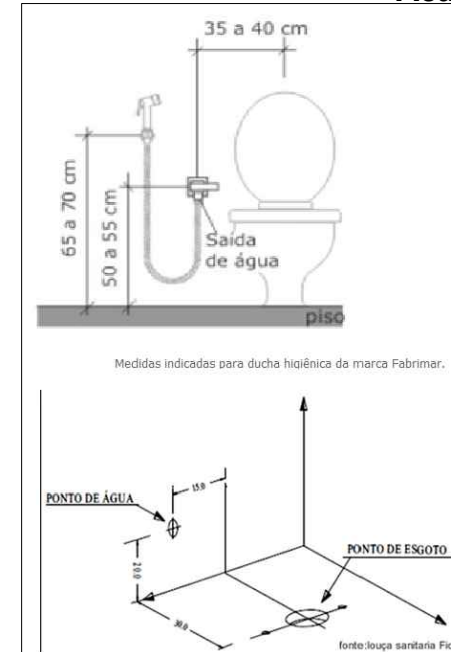
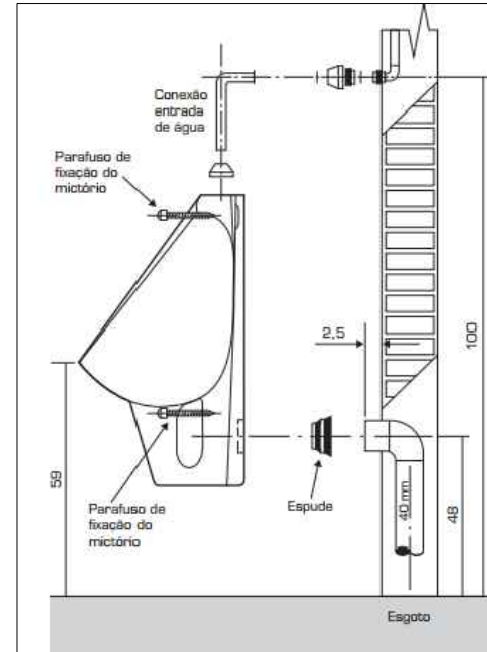


Acabamento registro 3/4



Cozinha parede - Deca (linha link)

diagrama de instalação



Registro mictório 3/4



Lavatório - Deca (linha link)

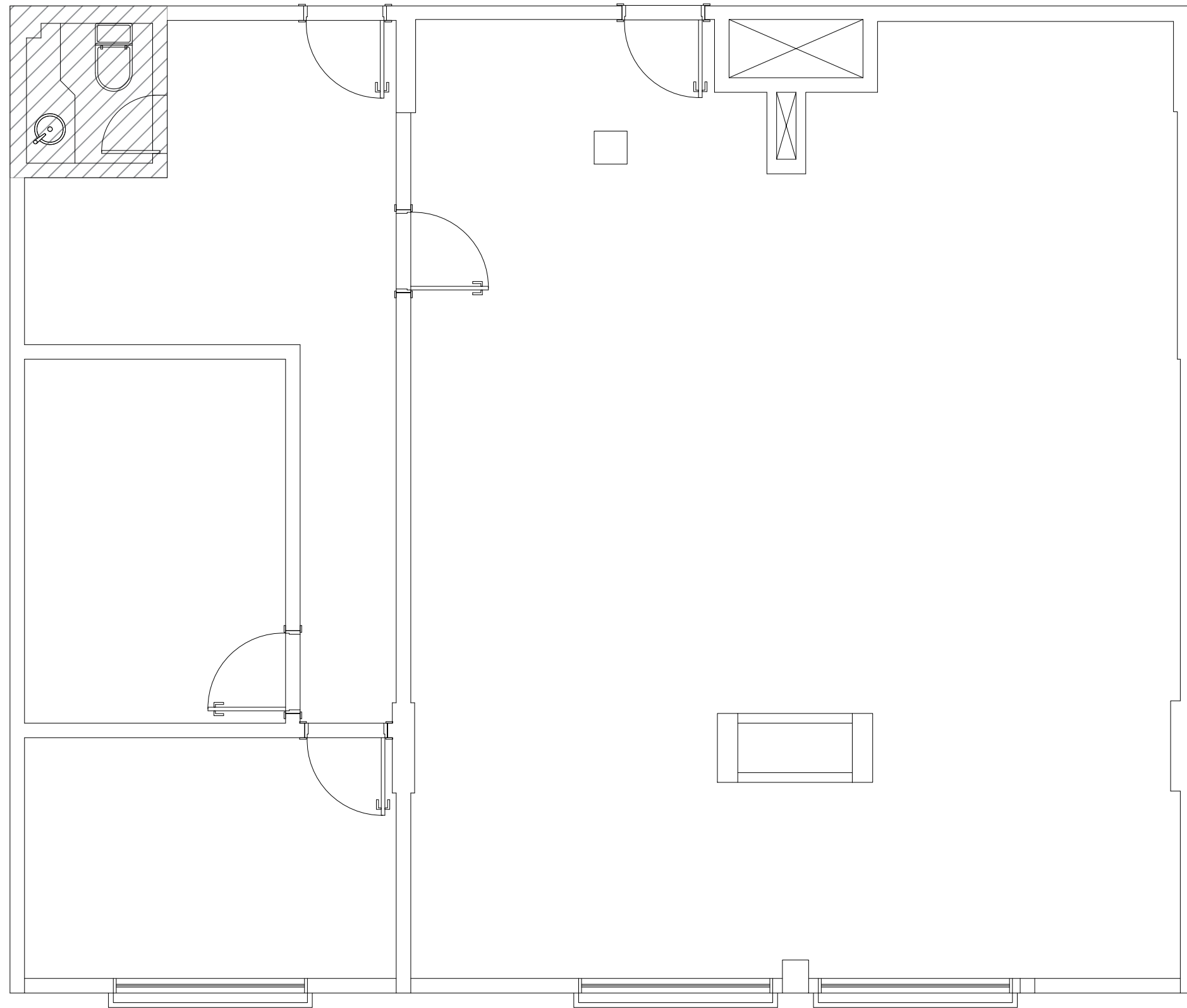


Cozinha bancada - Deca (linha link)

Importante: Conferir as medidas antes de executar os serviços.

Importante: Conferir as medidas antes de executar os serviços.

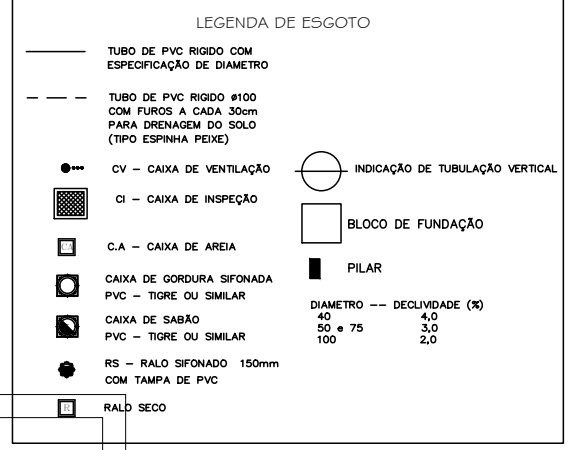
Não haverá modificações
Instalações existentes



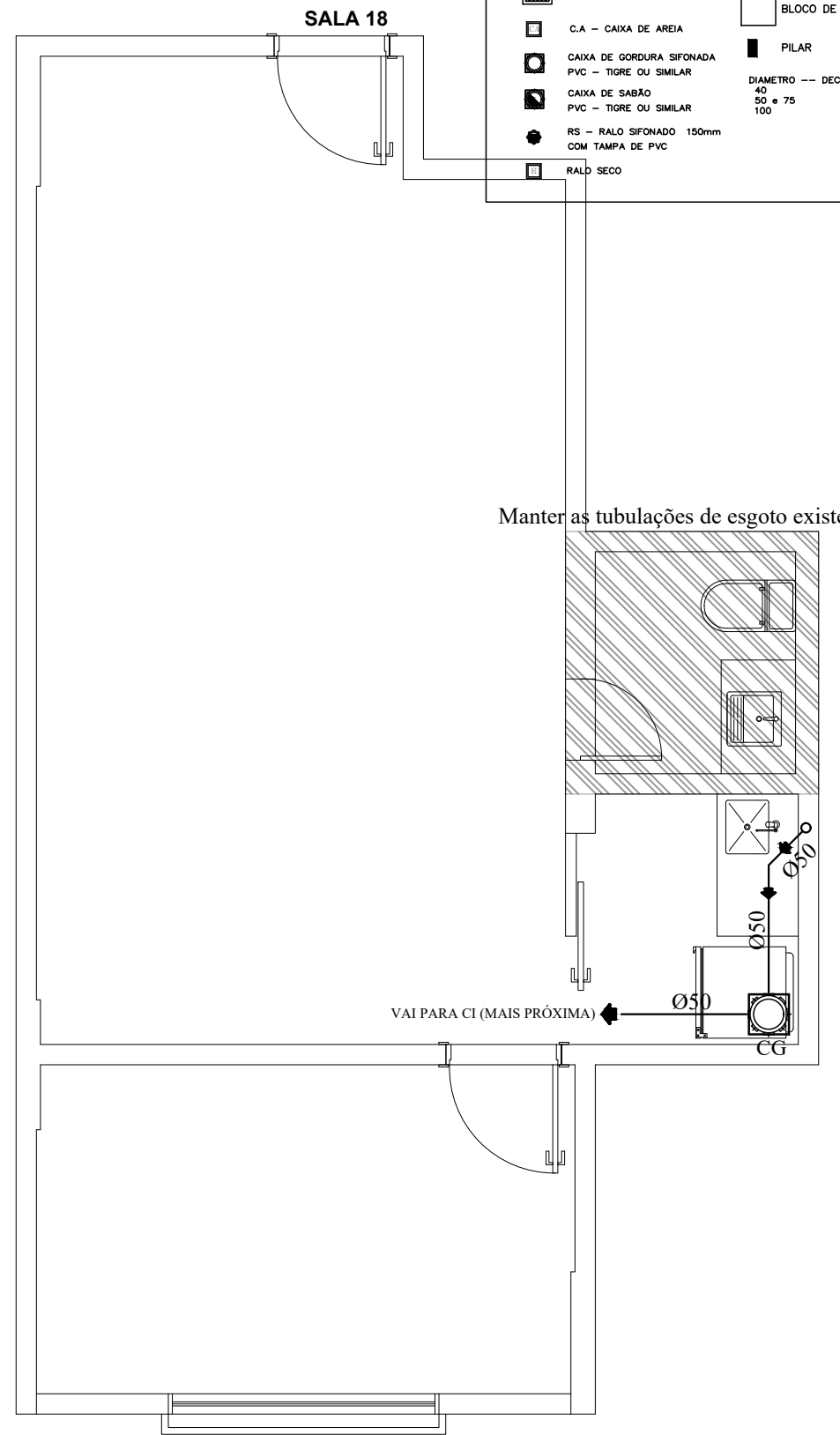
SALA 14

SALA 10

SALA 06



Manter as tubulações de esgoto existentes



SALA 18

VAI PARA CI (MAIS PRÓXIMA)

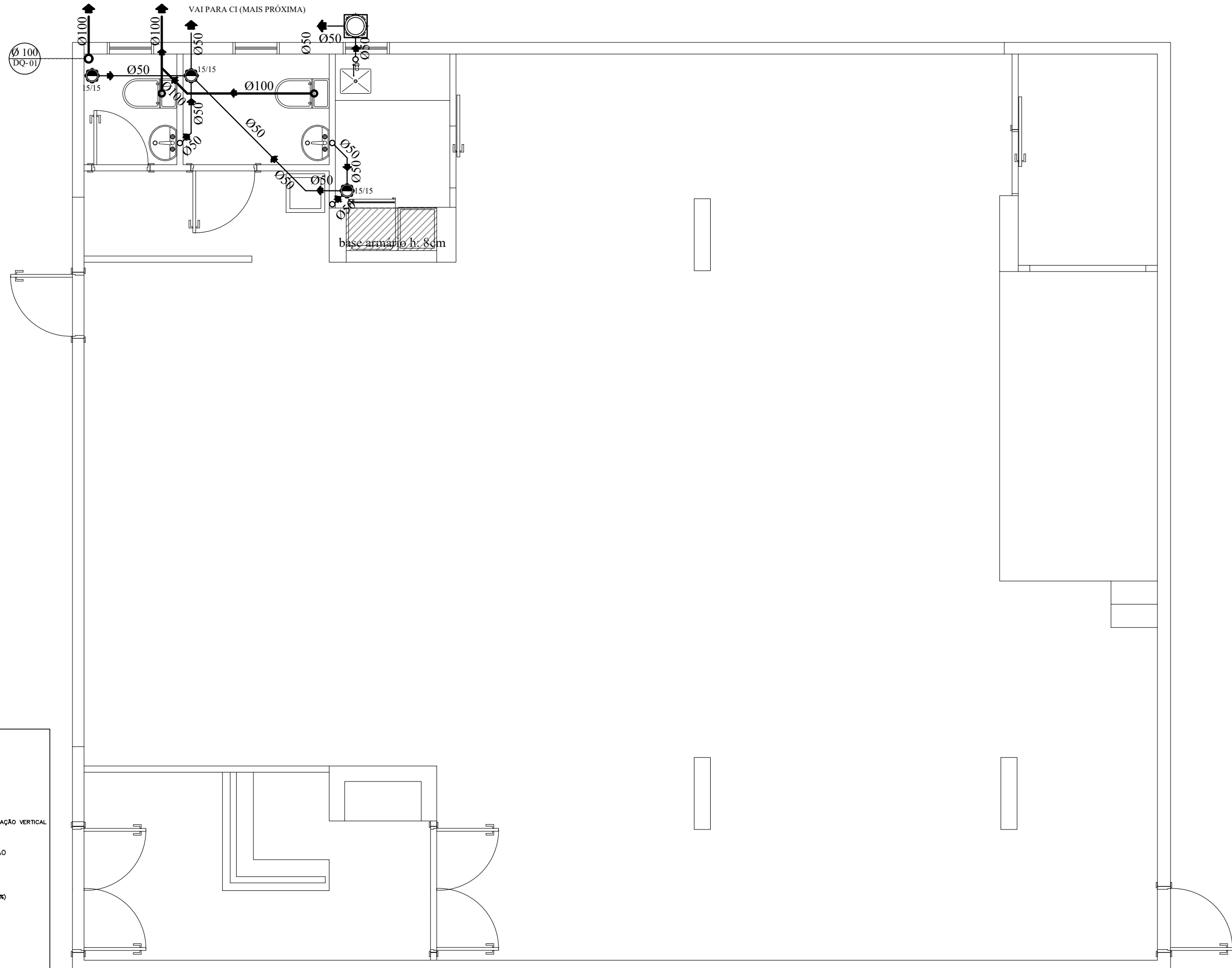
ESCALA: 1/50
FOLHA: 57

Importante: Conferir as medidas antes de executar os serviços.

Importante: Conferir as medidas antes de executar os serviços.

		COREN Conselho regional de Enfermagem do D.F	ESCALA: 1/50
	PROPRIETÁRIO: COREN	ENDEREÇO: Setor de Rádio e TV Sul Quadra 701 Ed. Palácio da Imprensa 5º andar	FOLHA: 57
	AUTOR DO PROJETO: ARQUITETO FLÁVIO SOARES SILVA CAU: A56342-0	RESPONSÁVEL TÉCNICO: -	
	DATA: 31/10/2019		

Importante: Conferir as medidas antes de executar os serviços.



LEGENDA DE ESGOTO

- TUBO DE PVC RIGIDO COM ESPECIFICAÇÃO DE DIAMETRO
- TUBO DE PVC RIGIDO Ø100 COM FUROS A CADA 30cm PARA DRENAGEM DO SOLO (TIPO ESPINHA PEIXE)
- CV - CAIXA DE VENTILAÇÃO
- CI - CAIXA DE INSPEÇÃO
- C.A - CAIXA DE AREIA
- CAIXA DE GORDURA SIFONADA PVC - TIGRE OU SIMILAR
- CAIXA DE SABÃO PVC - TIGRE OU SIMILAR
- RS - RALO SIFONADO 150mm COM TAMPA DE PVC
- RALO SECO
- INDICAÇÃO DE TUBULAÇÃO VERTICAL
- BLOCO DE FUNDAÇÃO
- PILAR

DIAMETRO	DECLIVIDADE (%)
40	4,0
50 e 75	3,0
100	2,0

Importante: Conferir as medidas antes de executar os serviços.



DATA: 31/10/2019



COREN Conselho regional de Enfermagem do D.F

PROPRIETÁRIO: COREN

ENDEREÇO: Setor de Rádio e TV Sul Quadra 701 Ed. Palácio da Imprensa 5º andar

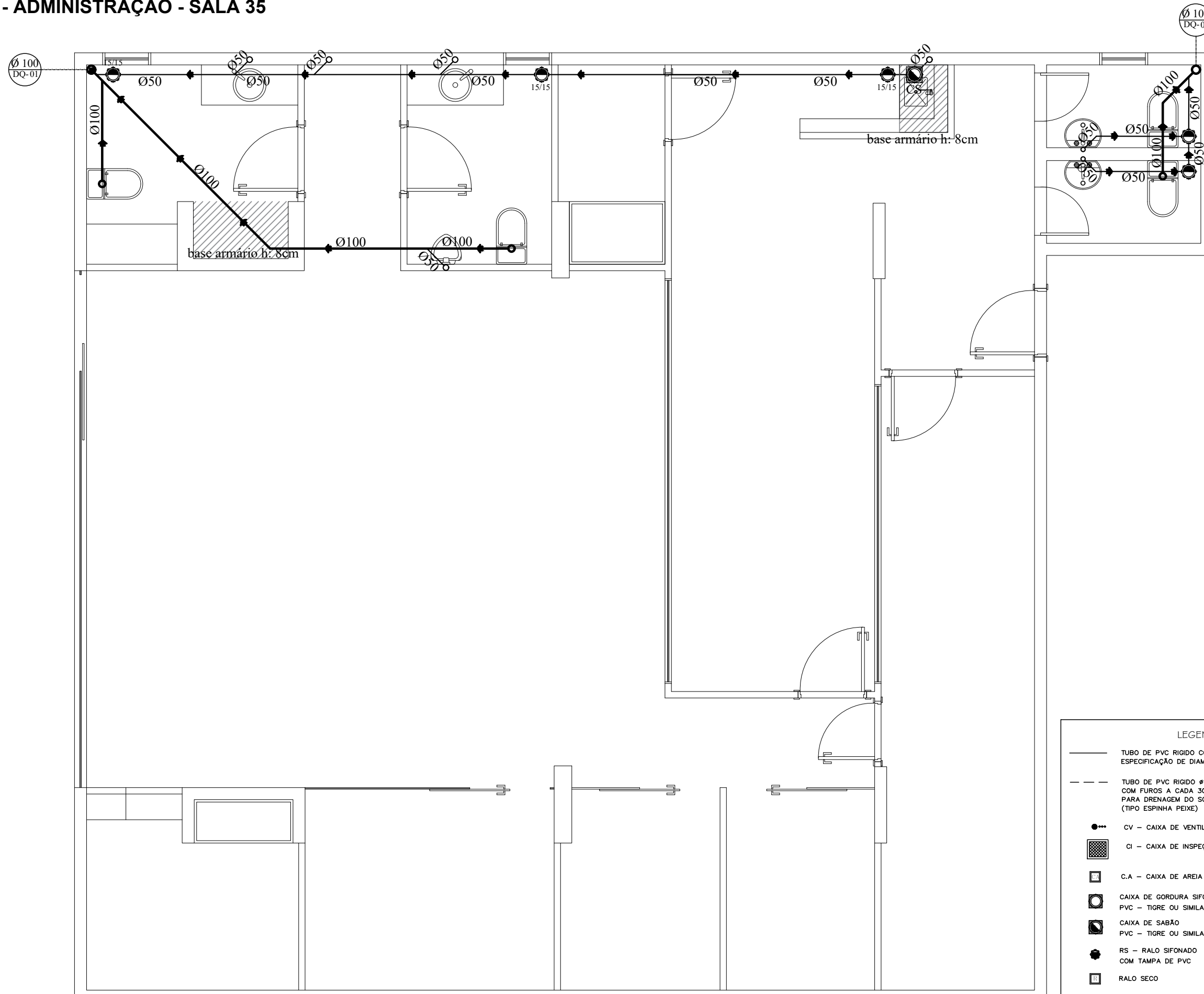
AUTOR DO PROJETO : ARQUITETO FLÁVIO SOARES SILVA CAU: A56342-0

RESPONSÁVEL TÉCNICO : -

ESCALA: **1/50**

FOLHA: **58**

Importante: Conferir as medidas antes de executar os serviços.



Ø 100
DQ-02

Ø 100
DQ-01

LEGENDA DE ESGOTO

—	TUBO DE PVC RIGIDO COM ESPECIFICAÇÃO DE DIAMETRO	○	INDICAÇÃO DE TUBULAÇÃO VERTICAL
- - -	TUBO DE PVC RIGIDO Ø100 COM FUROS A CADA 30cm PARA DRENAGEM DO SOLO (TIPO ESPINHA PEIXE)	□	BLOCO DE FUNDAÇÃO
●	CV - CAIXA DE VENTILAÇÃO	■	PILAR
■	CI - CAIXA DE INSPEÇÃO		
■	C.A - CAIXA DE AREIA		
■	CAIXA DE GORDURA SIFONADA PVC - TIGRE OU SIMILAR		
■	CAIXA DE SABÃO PVC - TIGRE OU SIMILAR		
●	RS - RALO SIFONADO 150mm COM TAMPA DE PVC		
■	RALO SECO		

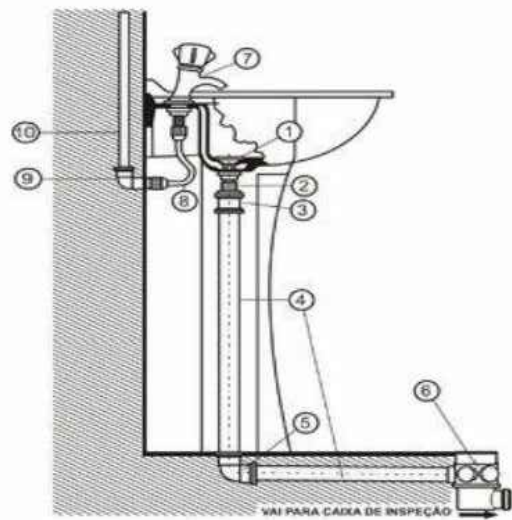
	DIAMETRO	DECLIVIDADE (%)
40	4,0	
50 e 75	3,0	
100	2,0	

Importante: Conferir as medidas antes de executar os serviços.

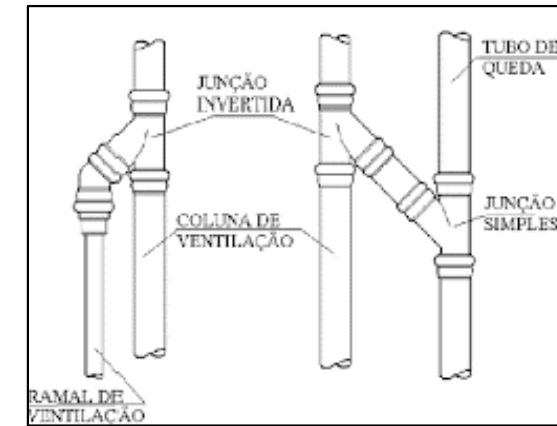
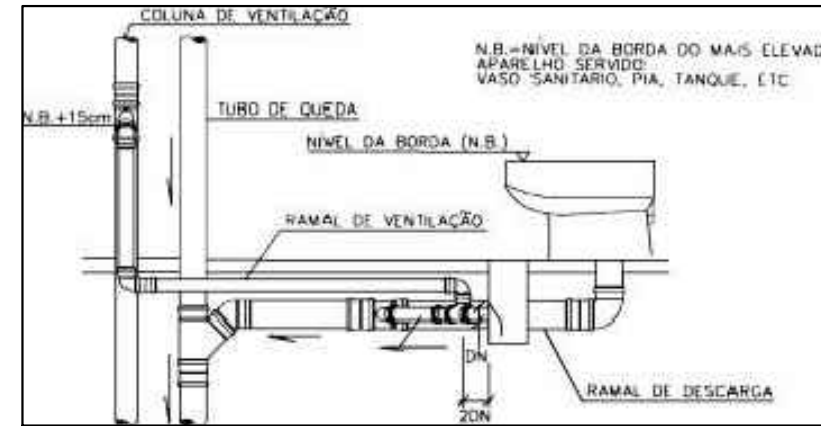
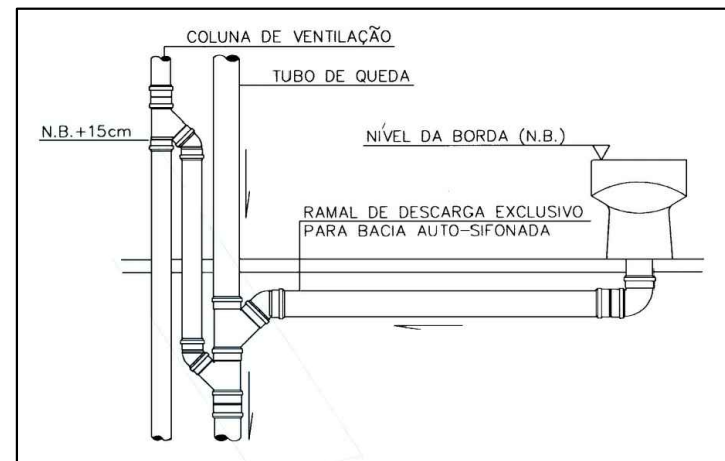
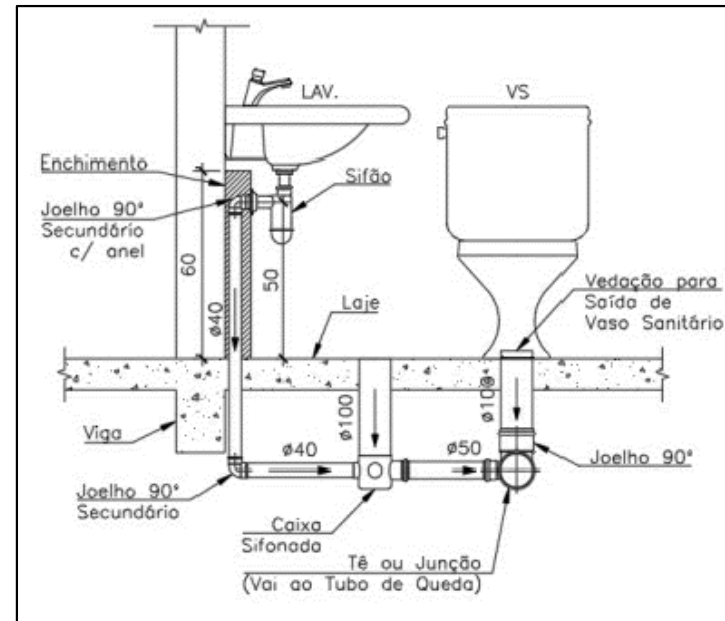
 Conselho Regional de Enfermagem do Distrito Federal	Equilíbrio Arquitetura e Construção	COREN Conselho regional de Enfermagem do D.F	ESCALA: 1/50
		PROPRIETÁRIO: COREN	FOLHA:
		ENDEREÇO: Setor de Rádio e TV Sul Quadra 701 Ed. Palácio da Imprensa 5º andar	59
		AUTOR DO PROJETO: ARQUITETO FLÁVIO SOARES SILVA CAU: A56342-0	
		RESPONSÁVEL TÉCNICO: -	

DATA: 31/10/2019

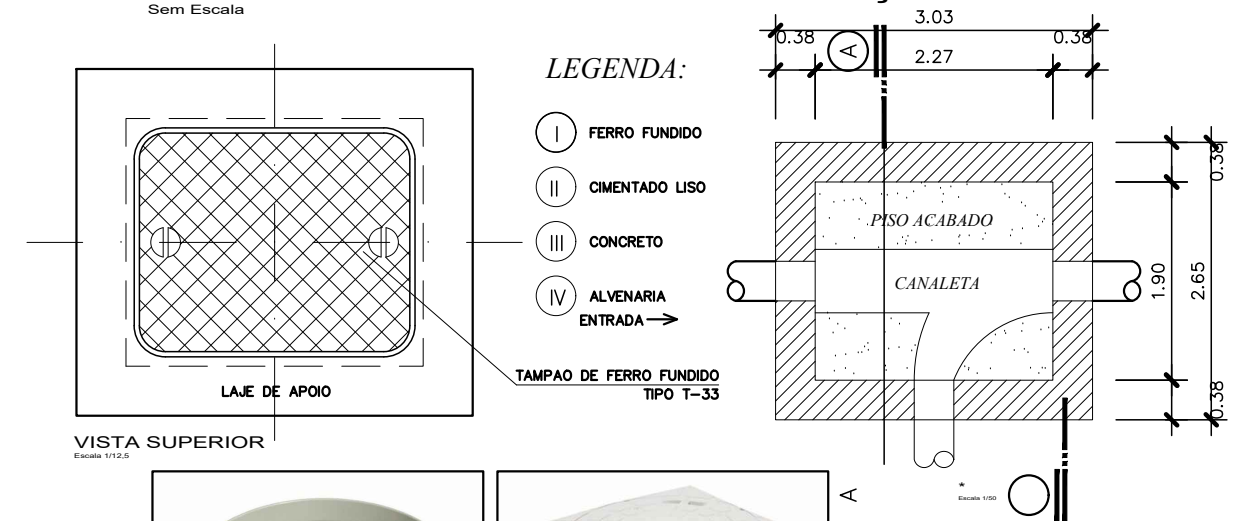
LIGAÇÃO DE LAVATÓRIO DE COLUNA



- 1) Válvula para Lavatório 7/8"
- 2) Adaptador para Válvula de Pia e Lavatório DN 40
- 3) Luva de Correr Esgoto Série Normal DN 40
- 4) Tubo Esgoto Série Normal DN 40
- 5) Joelho 90° Esgoto Série Normal DN 40
- 6) Caixa Sifonada Girafácil DN 100x140x50
- 7) Torneira para Lavatório
- 8) Engate Flexível de PVC 1/2"
- 9) Joelho 90° Soldável e com rosca DN 25 x 1/2"
- 10) Tubo Soldável Marrom DN 25



DETALHE DAS CAIXAS DE INSPEÇÃO - CI'S

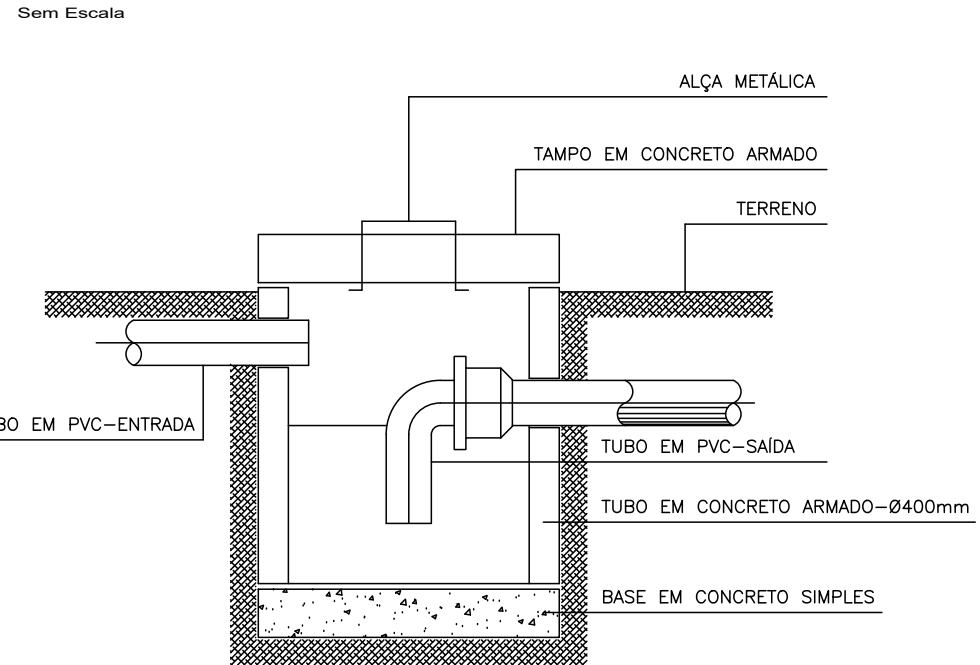


Caixa inspeção PVC



Tampa caixa de inspeção PVC

DETALHE DA CAIXA DE GORDURA - CG




CAIXA DE GORDURA SIMPLES
ESCALA 1:10



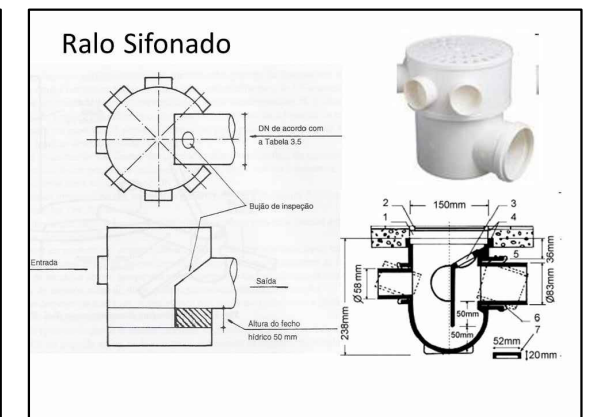
Caixa de gordura



Caixa de sabão



Grelha inox 15x15



Ralo Sifonado

DATA: 31/10/2019



COREN Conselho regional de Enfermagem do D.F

PROPRIETÁRIO: COREN

ENDEREÇO: Setor de Rádio e TV Sul Quadra 701 Ed. Palácio da Imprensa 5º andar

AUTOR DO PROJETO: ARQUITETO FLÁVIO SOARES SILVA CAU: A56342-0

RESPONSÁVEL TÉCNICO: -

ESCALA:

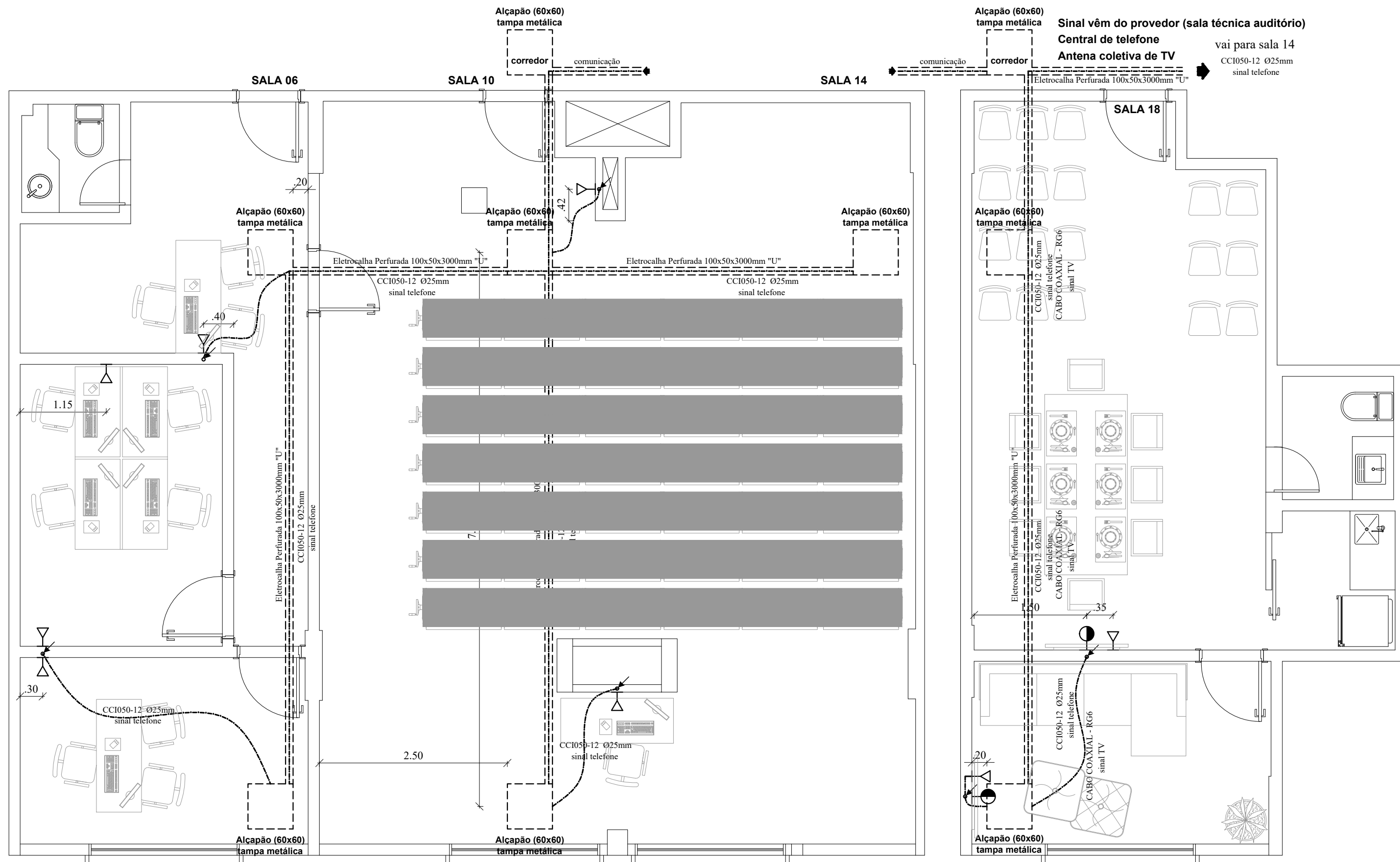
1/50

FOLHA:

60

Importante: Conferir as medidas antes de executar os serviços.

Importante: Conferir as medidas antes de executar os serviços.



Importante: Conferir as medidas antes de executar os serviços.

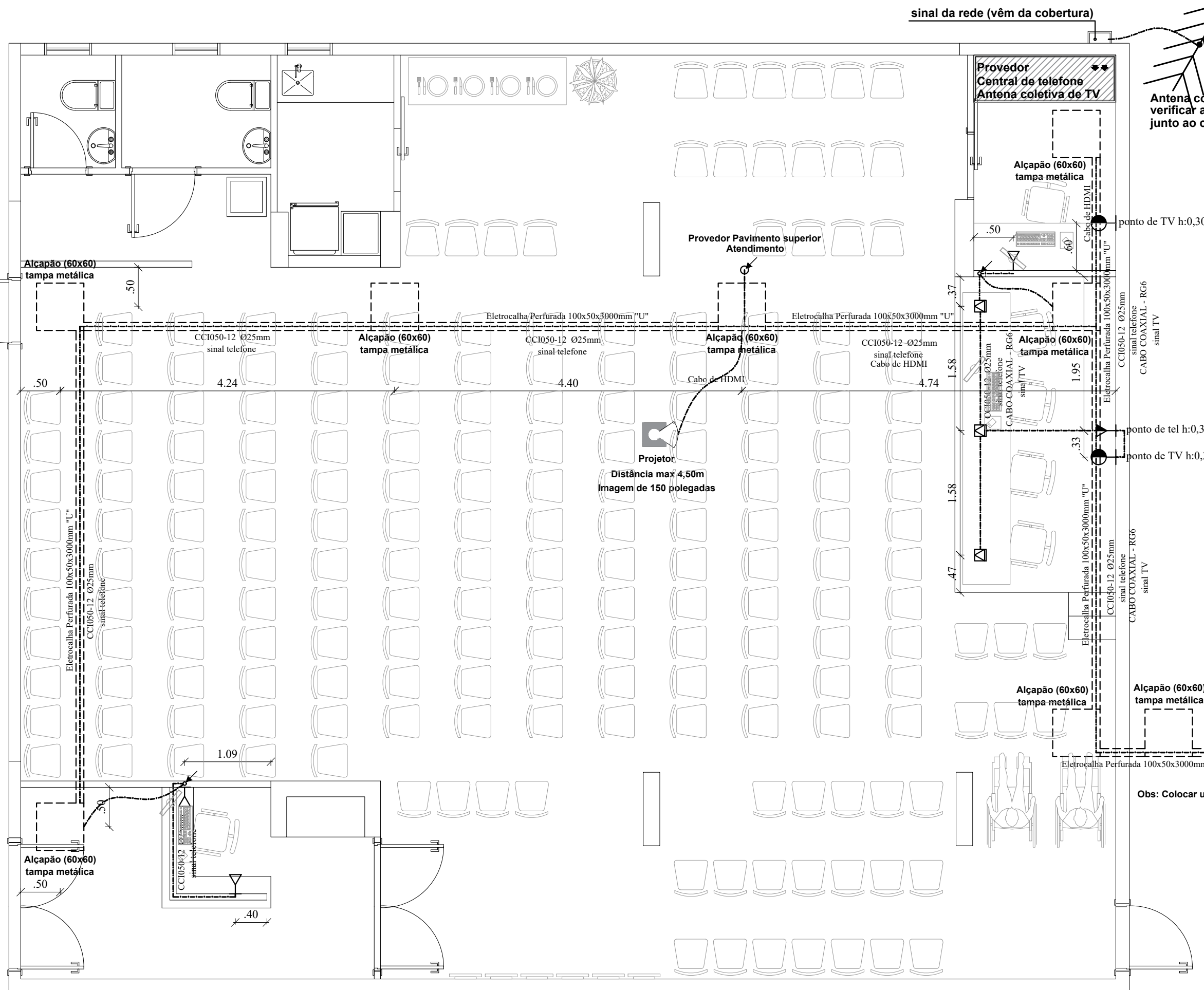
Importante: Conferir as medidas antes de executar os serviços.

SÍMBOLOS GRÁFICOS (NBR-5444)

- | | | |
|---|--|---|
| <ul style="list-style-type: none"> Ø25mm TELEFONE EMBUTIDO NO TETO OU PAREDE (OS DUTOS NÃO DIMENSIONADOS TERÃO Ø25mm) Ø25mm TELEFONE EMBUTIDO NO PISO (OS DUTOS NÃO DIMENSIONADOS TERÃO Ø25mm) Ø25mm ANUNCIADOR, INTERFONE (OS DUTOS NÃO DIMENSIONADOS TERÃO Ø25mm) CAIXA DE TELEFONE (METÁLICA COM FUNDO FALSO DE MADEIRA) CAIXA DE DISTRIBUIÇÃO DE SINAL (METÁLICA COM FUNDO FALSO DE MADEIRA) | <ul style="list-style-type: none"> ↗ ELETRODUTO QUE SOBE ↘ ELETRODUTO QUE DESCE TOMADA PARA RADIO E TV h:1,60 QUADRO ANUNCIADOR (1 CHAMADAS) TOMADA DE TELEFONE NA PAREDE (EXTERNA) | <ul style="list-style-type: none"> ⏏ TOMADA DE TELEFONE NA PAREDE (INTERNA) BAIXA h=0,30m ⏏ TOMADA DE TELEFONE NA PAREDE (INTERNA) MÉDIA h=1,30m ⏏ TOMADA DE TELEFONE NO PISO (INTERNA) <p>OBS: OS FIOS NÃO ESPECIFICADOS SERÃO CCI050-4</p> |
|---|--|---|

		<p>COREN Conselho regional de Enfermagem do D.F</p> <p>PROPRIETÁRIO: COREN</p> <p>ENDEREÇO: Setor de Rádio e TV Sul Quadra 701 Ed. Palácio da Imprensa 5º andar</p> <p>AUTOR DO PROJETO: ARQUITETO FLÁVIO SOARES SILVA CAU: A56342-0</p> <p>RESPONSÁVEL TÉCNICO: -</p>	<p>ESCALA: 1/50</p> <p>FOLHA: 61</p>
<p>DATA: 31/10/2019</p>			

Importante: Conferir as medidas antes de executar os serviços.



Antena coletiva de TV
verificar a localização
junto ao condomínio

SÍMBOLOS GRÁFICOS (NBR-5444)

- $\varnothing 25mm$ TELEFONE EMBUTIDO NO TETO OU PAREDE (OS DUTOS NÃO DIMENSIONADOS TERÃO $\varnothing 25mm$)
 - $\varnothing 25mm$ TELEFONE EMBUTIDO NO PISO (OS DUTOS NÃO DIMENSIONADOS TERÃO $\varnothing 25mm$)
 - $\varnothing 25mm$ ANUNCIADOR, INTERFONE (OS DUTOS NÃO DIMENSIONADOS TERÃO $\varnothing 25mm$)
 - CAIXA DE TELEFONE (METÁLICA COM FUNDO FALSO DE MADEIRA)
 - CAIXA DE DISTRIBUIÇÃO DE SINAL (METÁLICA COM FUNDO FALSO DE MADEIRA)
 - ELETRODUTO QUE SOBE
 - ELETRODUTO QUE DESCE
 - TOMADA PARA RADIO E TV h:1,60
 - QUADRO ANUNCIADOR (1 CHAMADAS)
 - TOMADA DE TELEFONE NA PAREDE (EXTERNA)
 - TOMADA DE TELEFONE NA PAREDE (INTERNA) BAIXA h=0,30m
 - TOMADA DE TELEFONE NA PAREDE (INTERNA) MÉDIA h=1,30m
 - TOMADA DE TELEFONE NO PISO (INTERNA)
- OBS: OS FIOS NÃO ESPECIFICADOS SERÃO CCI050-2

Sinal vai para sala 18
Central de telefone
Antena coletiva de TV

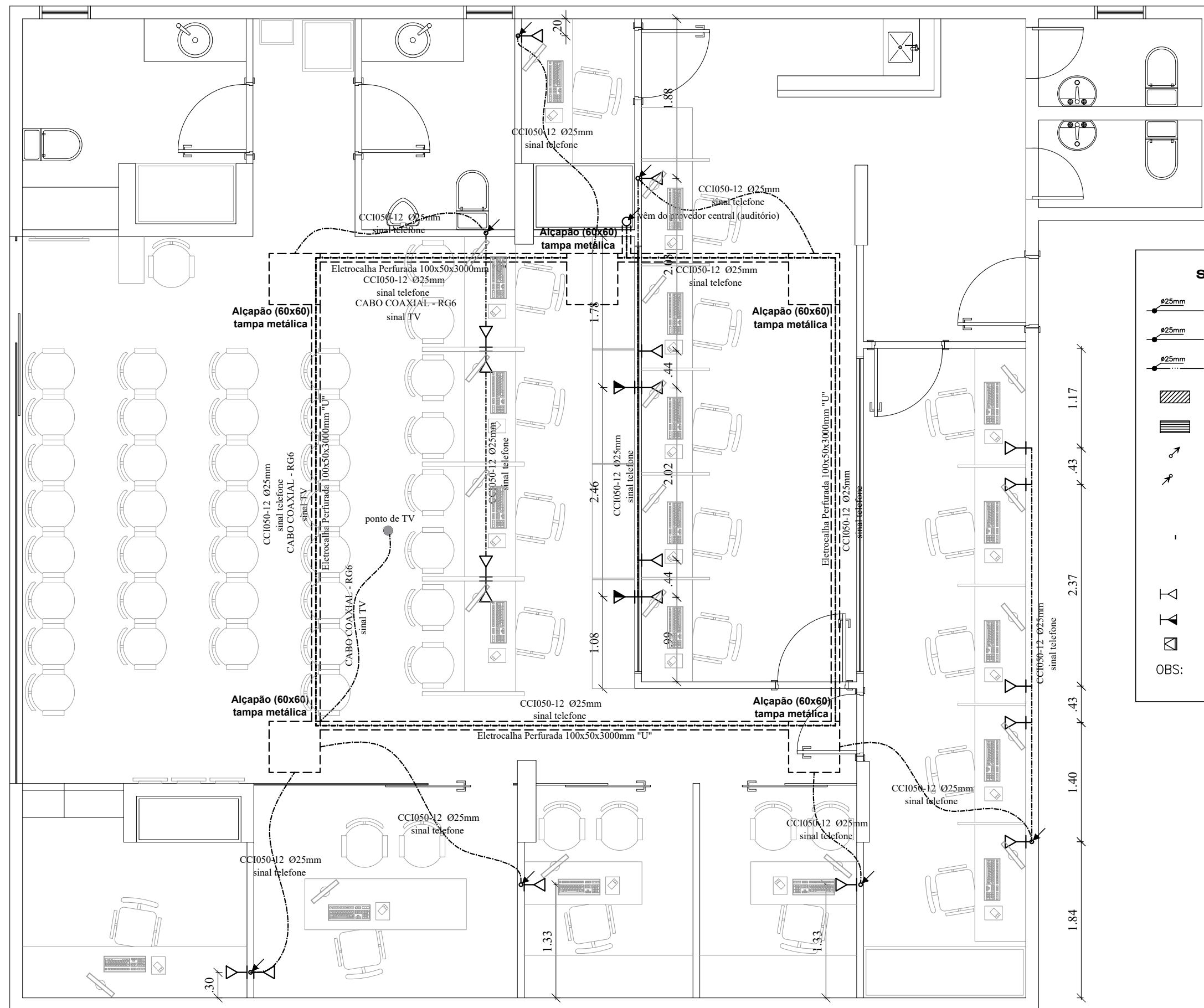
CCI050-12 Ø25mm
sinal telefone
CABO COAXIAL - RG6
sinal TV

Obs: Colocar um alçapão de visita a cada 10 metros

Importante: Conferir as medidas antes de executar os serviços.

 Coren <small>Conselho Regional de Enfermagem do Distrito Federal</small>	Equilíbrio <small>Arquitetura e Construção</small>	COREN Conselho regional de Enfermagem do D.F	ESCALA: 1/50	
	DATA: 31/10/2019	PROPRIETÁRIO: COREN	FOLHA: 62	
	ENDEREÇO: Setor de Rádio e TV Sul Quadra 701 Ed. Palácio da Imprensa 5º andar	AUTOR DO PROJETO: ARQUITETO FLÁVIO SOARES SILVA CAU: A56342-0		
	RESPONSÁVEL TÉCNICO: -			

Importante: Conferir as medidas antes de executar os serviços.



SÍMBOLOS GRÁFICOS (NBR-5444)

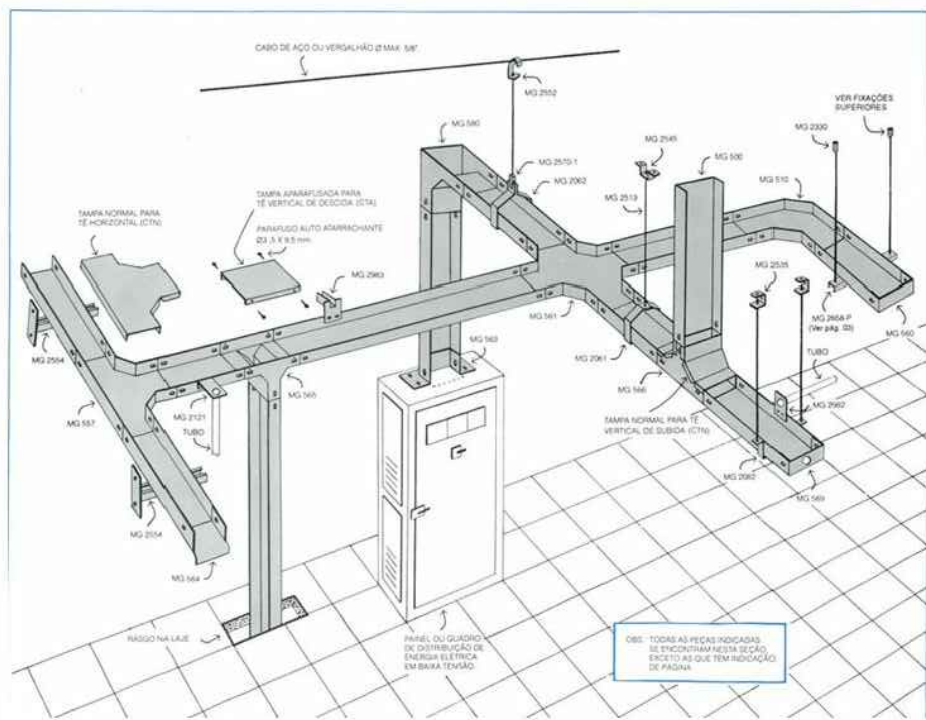
- TELEFONE EMBUTIDO NO TETO OU PAREDE (OS DUTOS NÃO DIMENSIONADOS TERÃO Ø25mm)
- TELEFONE EMBUTIDO NO PISO (OS DUTOS NÃO DIMENSIONADOS TERÃO Ø25mm)
- ANUNCIADOR, INTERFONE (OS DUTOS NÃO DIMENSIONADOS TERÃO Ø25mm)
- CAIXA DE TELEFONE (METÁLICA COM FUNDO FALSO DE MADEIRA)
- CAIXA DE DISTRIBUIÇÃO DE SINAL (METÁLICA COM FUNDO FALSO DE MADEIRA)
- ELETRODUTO QUE SOBE
- ELETRODUTO QUE DESCE
- TOMADA PARA RADIO E TV h:1,60
- QUADRO ANUNCIADOR (1 CHAMADAS)
- TOMADA DE TELEFONE NA PAREDE (EXTERNA)
- TOMADA DE TELEFONE NA PAREDE (INTERNA) BAIXA h=0,30m
- TOMADA DE TELEFONE NA PAREDE (INTERNA) MÉDIA h=1,30m
- TOMADA DE TELEFONE NO PISO (INTERNA)

OBS: OS FIOS NÃO ESPECIFICADOS SERÃO CCI050-2

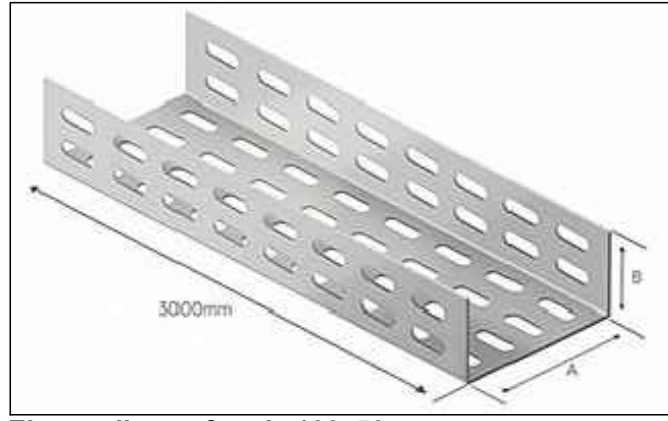
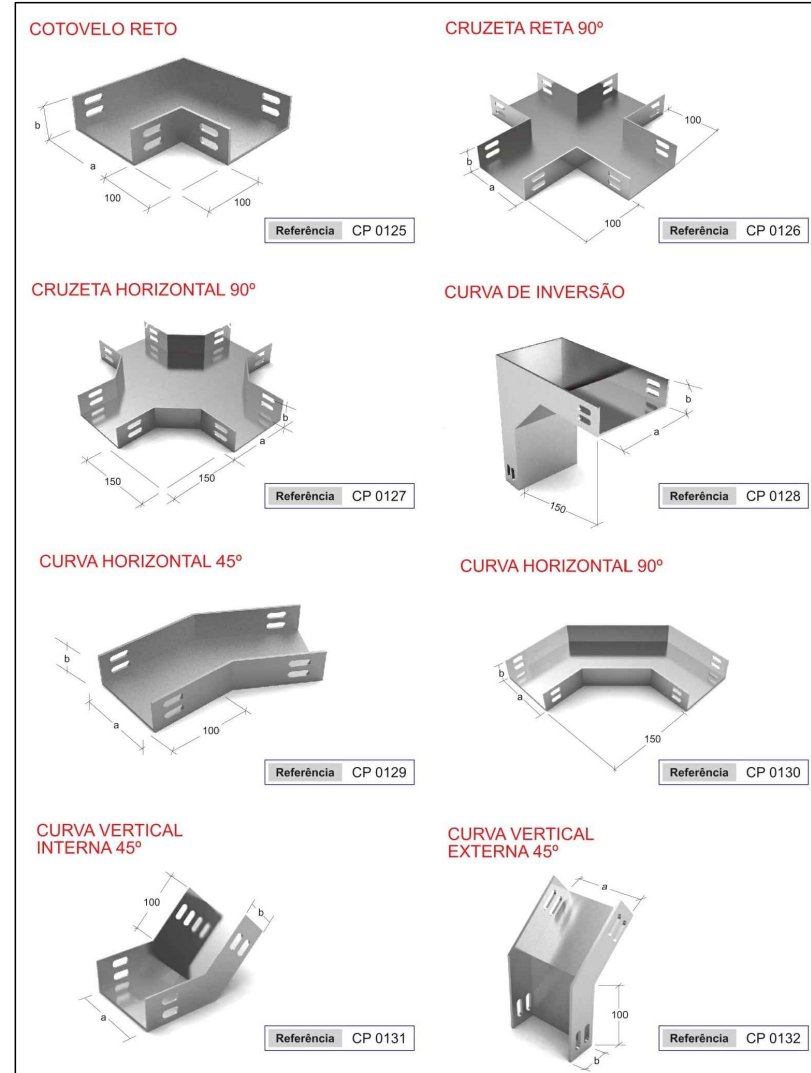
Importante: Conferir as medidas antes de executar os serviços.

<p>Coren Conselho Regional de Enfermagem do D.F</p>	<p>Equilíbrio Arquitetura e Construção</p>	<p>COREN Conselho regional de Enfermagem do D.F</p>		ESCALA: 1/50
		PROPRIETÁRIO: COREN		FOLHA: 63
		ENDEREÇO: Setor de Rádio e TV Sul Quadra 701 Ed. Palácio da Imprensa 5º andar		
		AUTOR DO PROJETO: ARQUITETO FLÁVIO SOARES SILVA CAU: A56342-0		
DATA: 31/10/2019		RESPONSÁVEL TÉCNICO: -		

Exemplos: eletrocalha lisa



Modelo de instalação eletrocalha



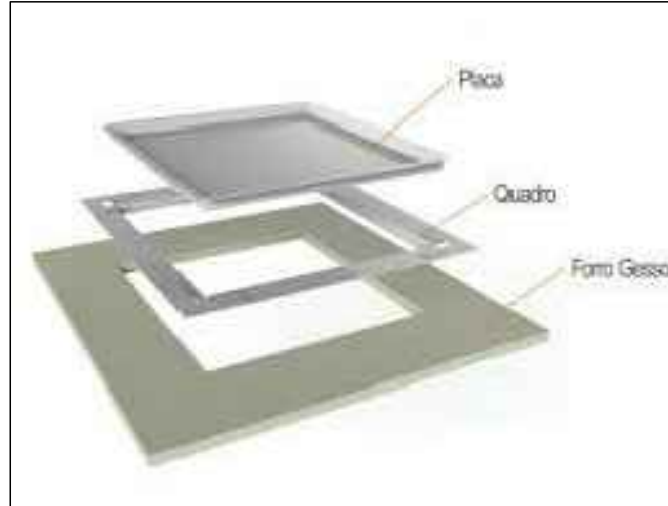
Eletrocalha perfurada 100x50



Caixa 4x2 gesso



Caixa 4x4 gesso



Alçapão 60x60




Acabamento (simples) 4x2 Telefone



Acabamento (3 pontos) 4x2 Telefone



Acabamento (6 pontos) 4x4 Telefone



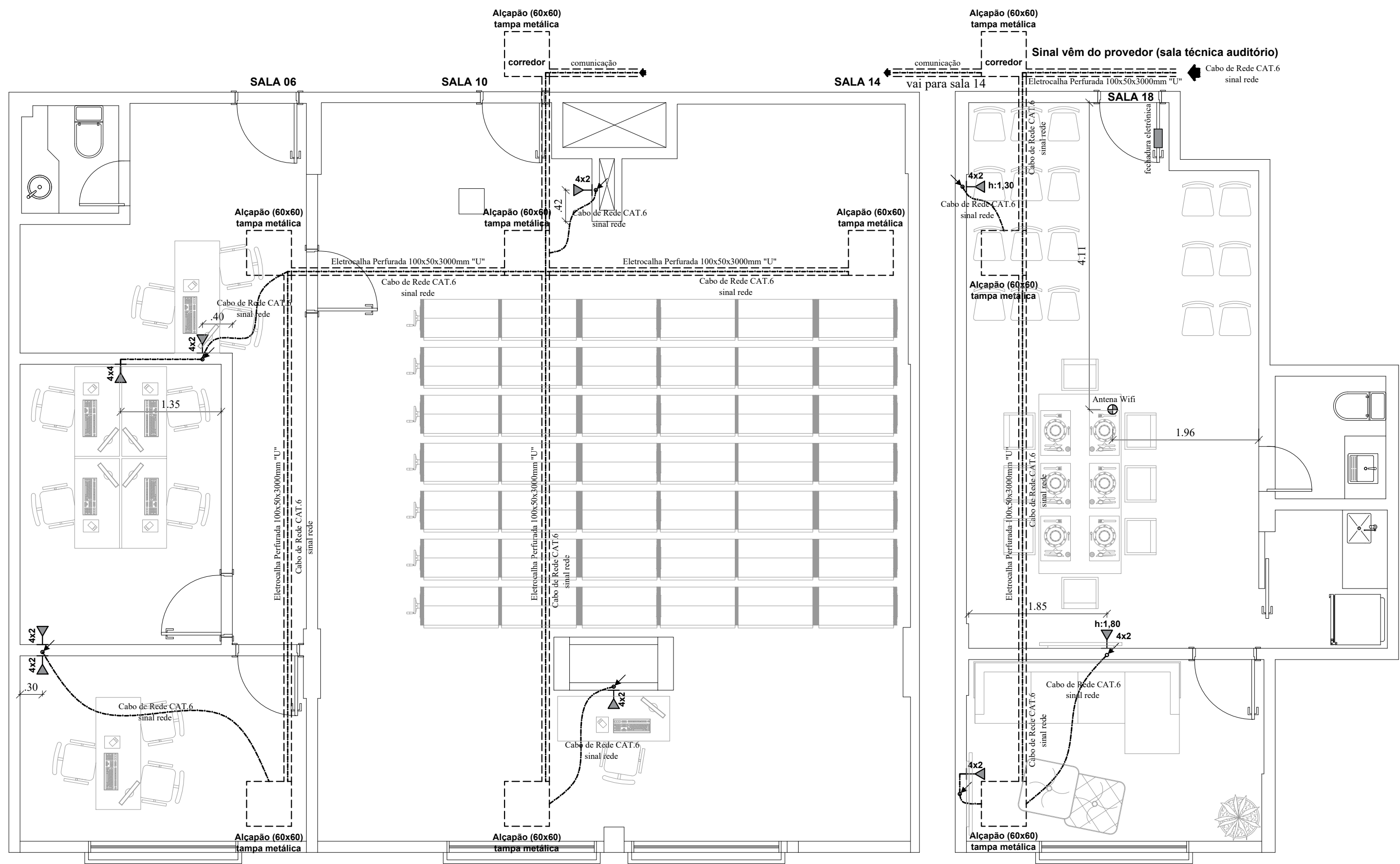
Acabamento (simples) 4x2 TV

<p>DATA: 31/10/2019</p>	<p>COREN Conselho regional de Enfermagem do D.F</p>		<p>ESCALA: 1/50</p>
	<p>PROPRIETÁRIO: COREN</p>		<p>FOLHA:</p>
	<p>ENDEREÇO: Setor de Rádio e TV Sul Quadra 701 Ed. Palácio da Imprensa 5º andar</p>		<p>64</p>
	<p>AUTOR DO PROJETO: ARQUITETO FLÁVIO SOARES SILVA CAU: A56342-0</p>		
<p>RESPONSÁVEL TÉCNICO: -</p>			

Importante: Conferir as medidas antes de executar os serviços.

Importante: Conferir as medidas antes de executar os serviços.

Importante: Conferir as medidas antes de executar os serviços.



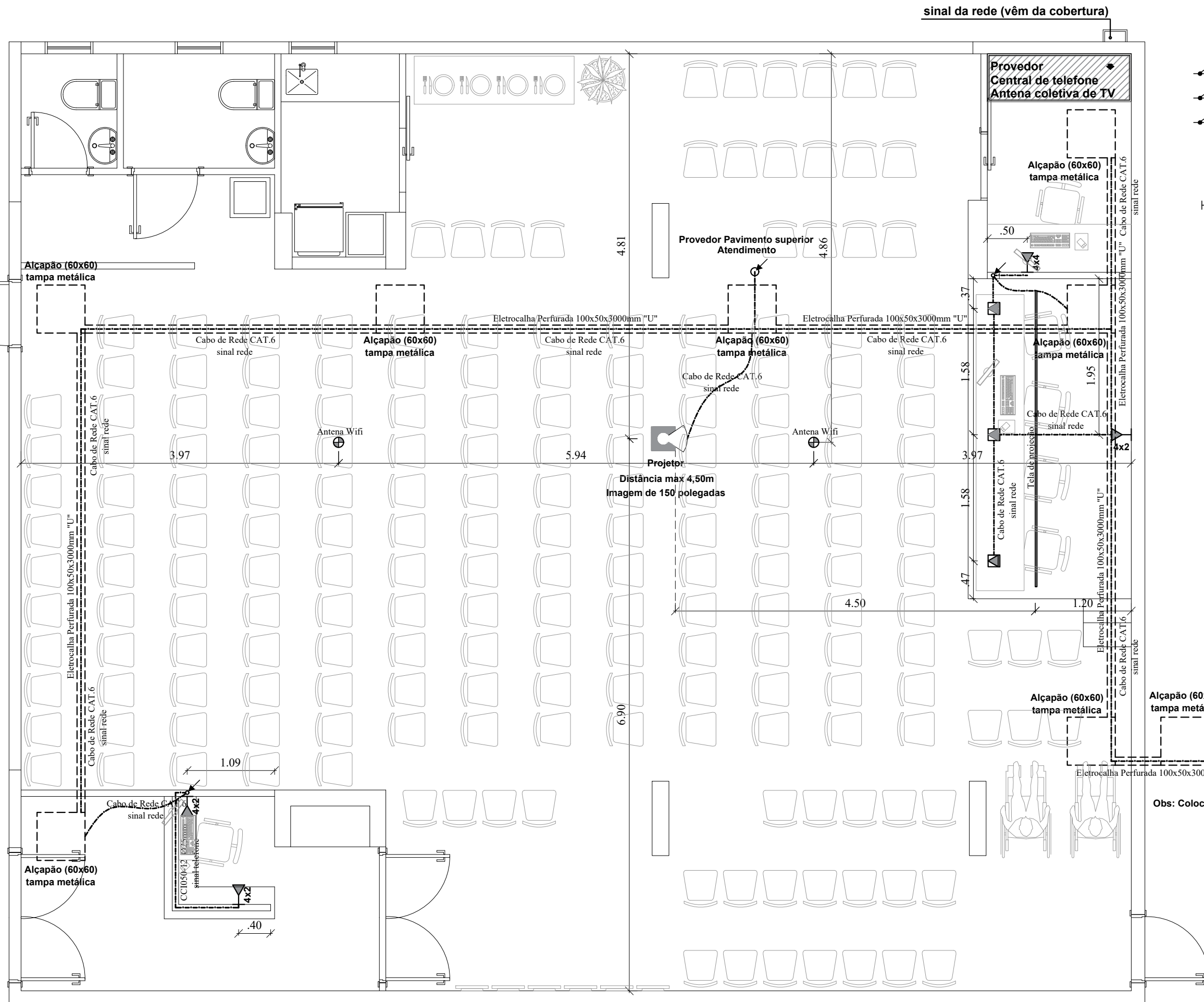
Importante: Conferir as medidas antes de executar os serviços.

SÍMBOLOS GRÁFICOS (NBR-5444)

- TELEFONE EMBUTIDO NO TETO OU PAREDE (OS DUTOS NÃO DIMENSIONADOS TERÃO Ø25mm)
- TELEFONE EMBUTIDO NO PISO (OS DUTOS NÃO DIMENSIONADOS TERÃO Ø25mm)
- ANUNCIADOR, INTERFONE (OS DUTOS NÃO DIMENSIONADOS TERÃO Ø25mm)
- ELETRODUTO QUE SOBE
- ELETRODUTO QUE DESCE
- TOMADA DE REDE NA PAREDE (INTERNA) MÉDIA h=0,30m
- TOMADA DE REDE NO PISO (INTERNA)

 COREN Conselho Regional de Enfermagem do D.F	Equilíbrio Arquitetura e Construção	<p>COREN Conselho regional de Enfermagem do D.F</p> <p>PROPRIETÁRIO: COREN</p> <p>ENDEREÇO: Setor de Rádio e TV Sul Quadra 701 Ed. Palácio da Imprensa 5º andar</p> <p>AUTOR DO PROJETO: ARQUITETO FLÁVIO SOARES SILVA CAU: A56342-0</p> <p>RESPONSÁVEL TÉCNICO: -</p>	ESCALA: 1/50 FOLHA: 65
DATA: 31/10/2019			

Importante: Conferir as medidas antes de executar os serviços.



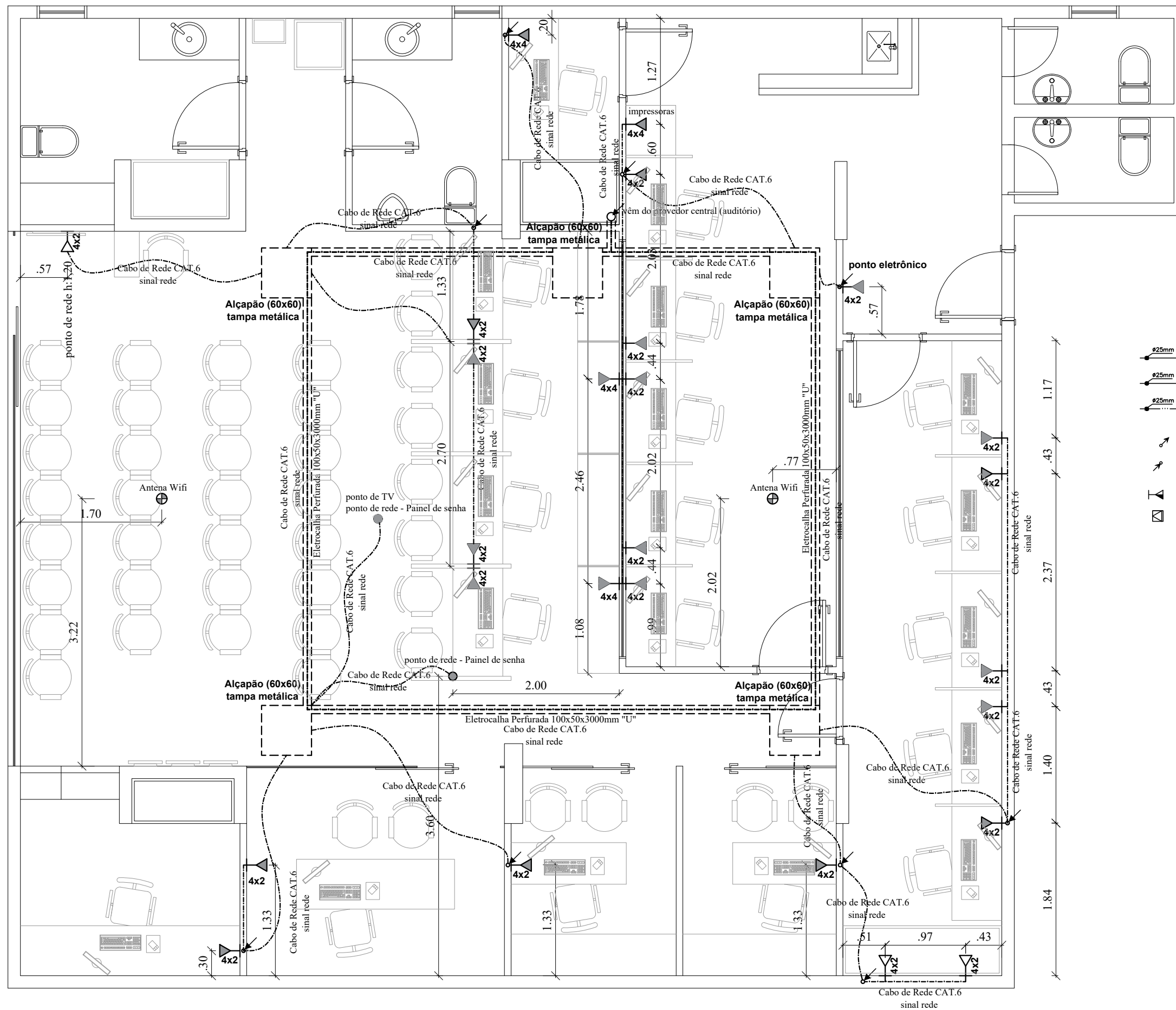
SÍMBOLOS GRÁFICOS (NBR-5444)

- ⊙25mm TELEFONE EMBUTIDO NO TETO OU PAREDE (OS DUTOS NÃO DIMENSIONADOS TERÃO Ø25mm)
- ⊙25mm TELEFONE EMBUTIDO NO PISO (OS DUTOS NÃO DIMENSIONADOS TERÃO Ø25mm)
- ⊙25mm ANUNCIADOR, INTERFONE (OS DUTOS NÃO DIMENSIONADOS TERÃO Ø25mm)
- ↗ ELETRODUTO QUE SOBE
- ↘ ELETRODUTO QUE DESCE
- ⊏ TOMADA DE REDE NA PAREDE (INTERNA) MÉDIA h=0,30m
- ⊞ TOMADA DE REDE NO PISO (INTERNA)

Importante: Conferir as medidas antes de executar os serviços.

		COREN Conselho regional de Enfermagem do D.F		ESCALA: 1/50	
	DATA: 31/10/2019	PROPRIETÁRIO: COREN	ENDEREÇO: Setor de Rádio e TV Sul Quadra 701 Ed. Palácio da Imprensa 5º andar		FOLHA:
		AUTOR DO PROJETO: ARQUITETO FLÁVIO SOARES SILVA CAU: A56342-0	RESPONSÁVEL TÉCNICO: -		66

Importante: Conferir as medidas antes de executar os serviços.



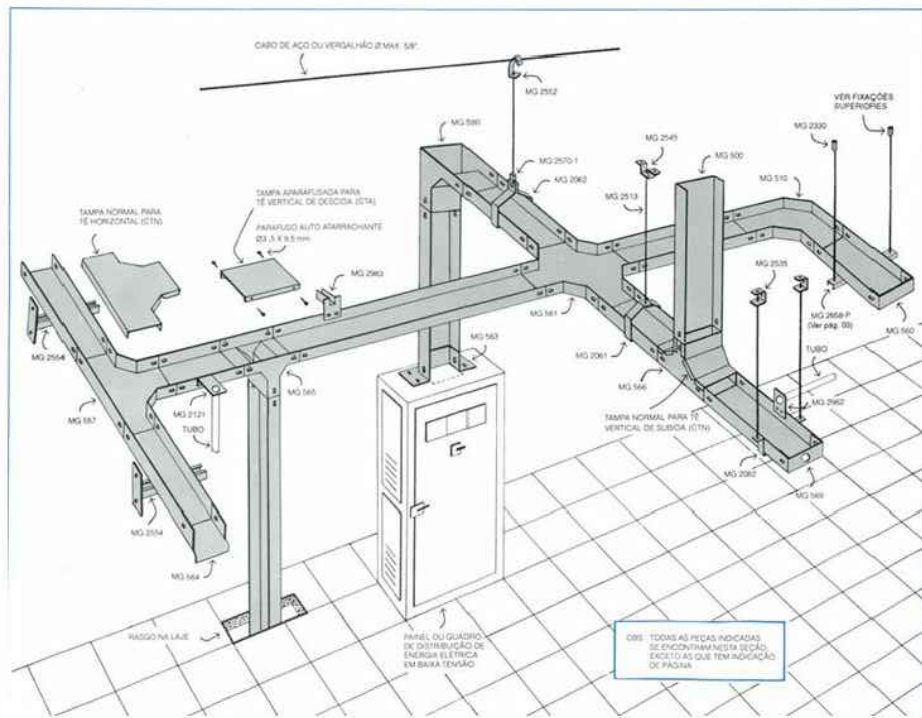
SÍMBOLOS GRÁFICOS (NBR-5444)

- TELEFONE EMBUTIDO NO TETO OU PAREDE (OS DUTOS NÃO DIMENSIONADOS TERÃO Ø25mm)
- TELEFONE EMBUTIDO NO PISO (OS DUTOS NÃO DIMENSIONADOS TERÃO Ø25mm)
- ANUNCIADOR, INTERFONE (OS DUTOS NÃO DIMENSIONADOS TERÃO Ø25mm)
- ELETRODUTO QUE SOBE
- ELETRODUTO QUE DESCE
- TOMADA DE REDE NA PAREDE (INTERNA) MÉDIA h=0,30m
- TOMADA DE REDE NO PISO (INTERNA)


Importante: Conferir as medidas antes de executar os serviços.

	<p>DATA: 31/10/2019</p>	<p>Arquitetura e Construção</p>	<p>COREN Conselho regional de Enfermagem do D.F</p>	<p>ESCALA: 1/50</p>
	<p>PROPRIETÁRIO: COREN</p>		<p>ENDEREÇO: Setor de Rádio e TV Sul Quadra 701 Ed. Palácio da Imprensa 5º andar</p>	<p>FOLHA: 67</p>
	<p>AUTOR DO PROJETO: ARQUITETO FLÁVIO SOARES SILVA CAU: A56342-0</p>		<p>RESPONSÁVEL TÉCNICO: -</p>	

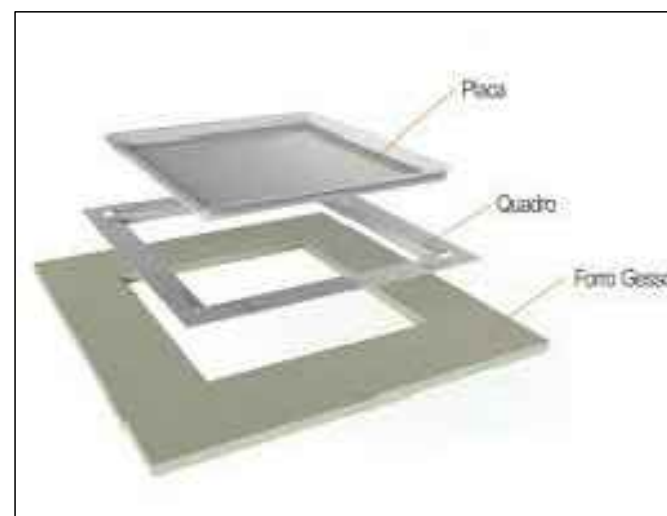
Exemplos: eletrocalha lisa



Modelo de instalação eletrocalha



Tamanho da TV	Distância mínima	Distância máxima
26 Polegadas	1,00 m	2,00 m
32 Polegadas	1,20 m	2,40 m
37 Polegadas	1,40 m	2,80 m
40 Polegadas	1,50 m	3,00 m
42 Polegadas	1,60 m	3,20 m
46 Polegadas	1,75 m	3,50 m
50 Polegadas	1,90 m	3,80 m
52 Polegadas	2,00 m	4,00 m
55 Polegadas	2,10 m	4,20 m
60 Polegadas	2,20 m	4,60 m



Alçapão 60x60



Acabamento (simples) 4x2 Rede



Acabamento (6 pontos) 4x4 Rede

DATA: 31/10/2019



COREN Conselho regional de Enfermagem do D.F

PROPRIETÁRIO: COREN

ENDEREÇO: Setor de Rádio e TV Sul Quadra 701 Ed. Palácio da Imprensa 5º andar

AUTOR DO PROJETO: ARQUITETO FLÁVIO SOARES SILVA CAU: A56342-0

RESPONSÁVEL TÉCNICO: -

ESCALA:

1/50


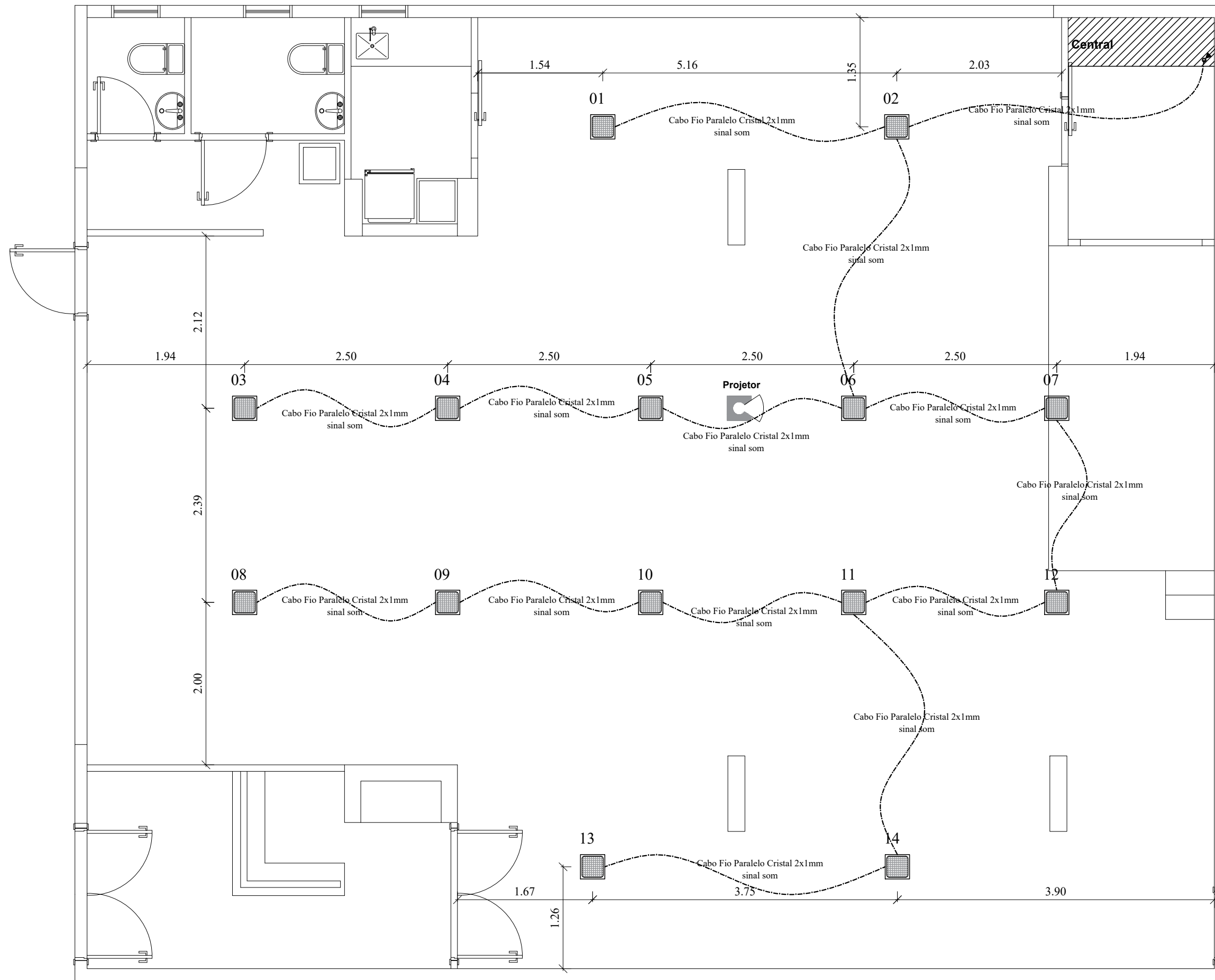
FOLHA:

68

Importante: Conferir as medidas antes de executar os serviços.

Importante: Conferir as medidas antes de executar os serviços.

Importante: Conferir as medidas antes de executar os serviços.



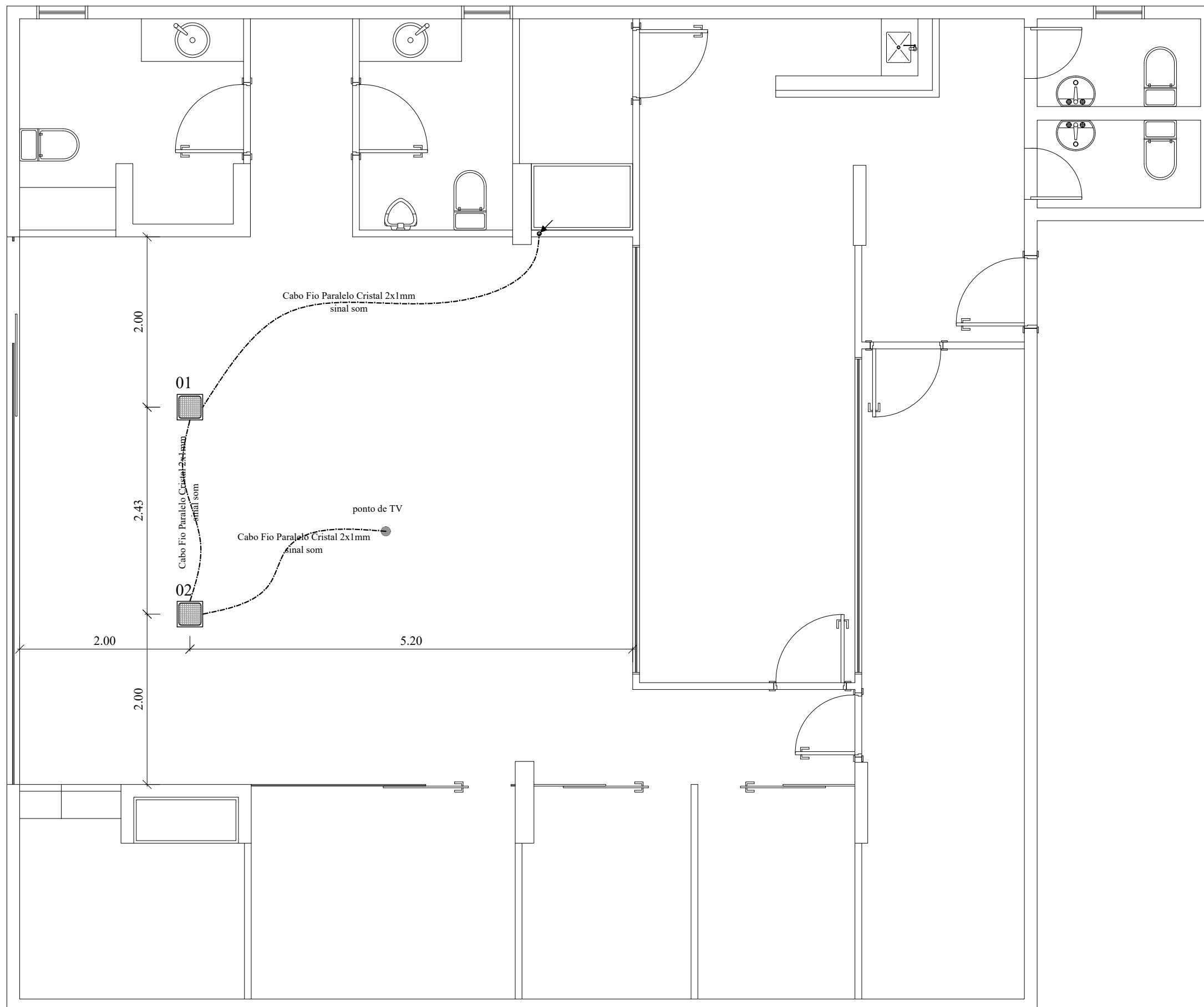
Caixa de Embutir Residencial Gesso Ci6S 120W



Cabo Fio Paralelo Cristal 2x1mm

Importante: Conferir as medidas antes de executar os serviços.

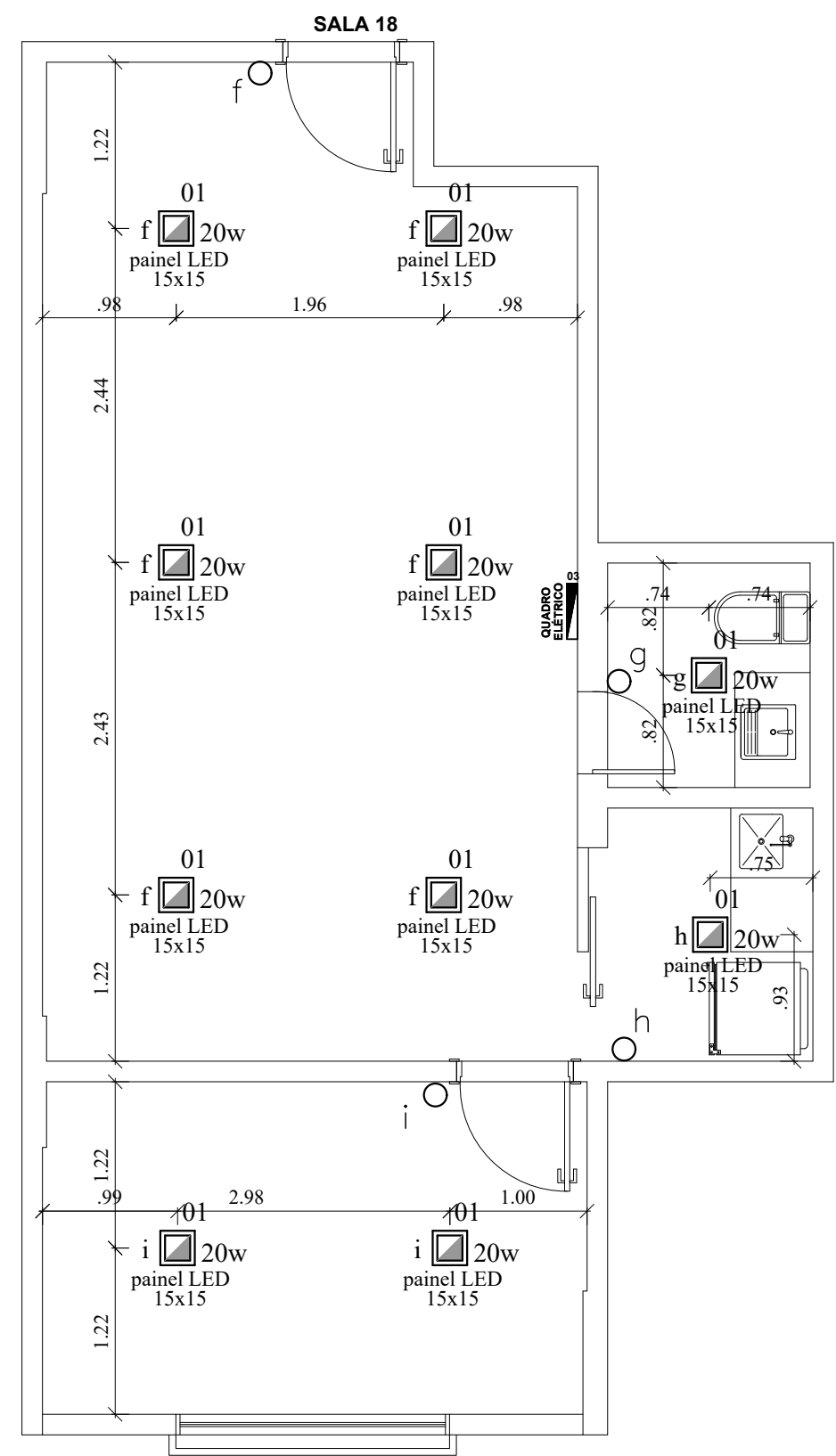
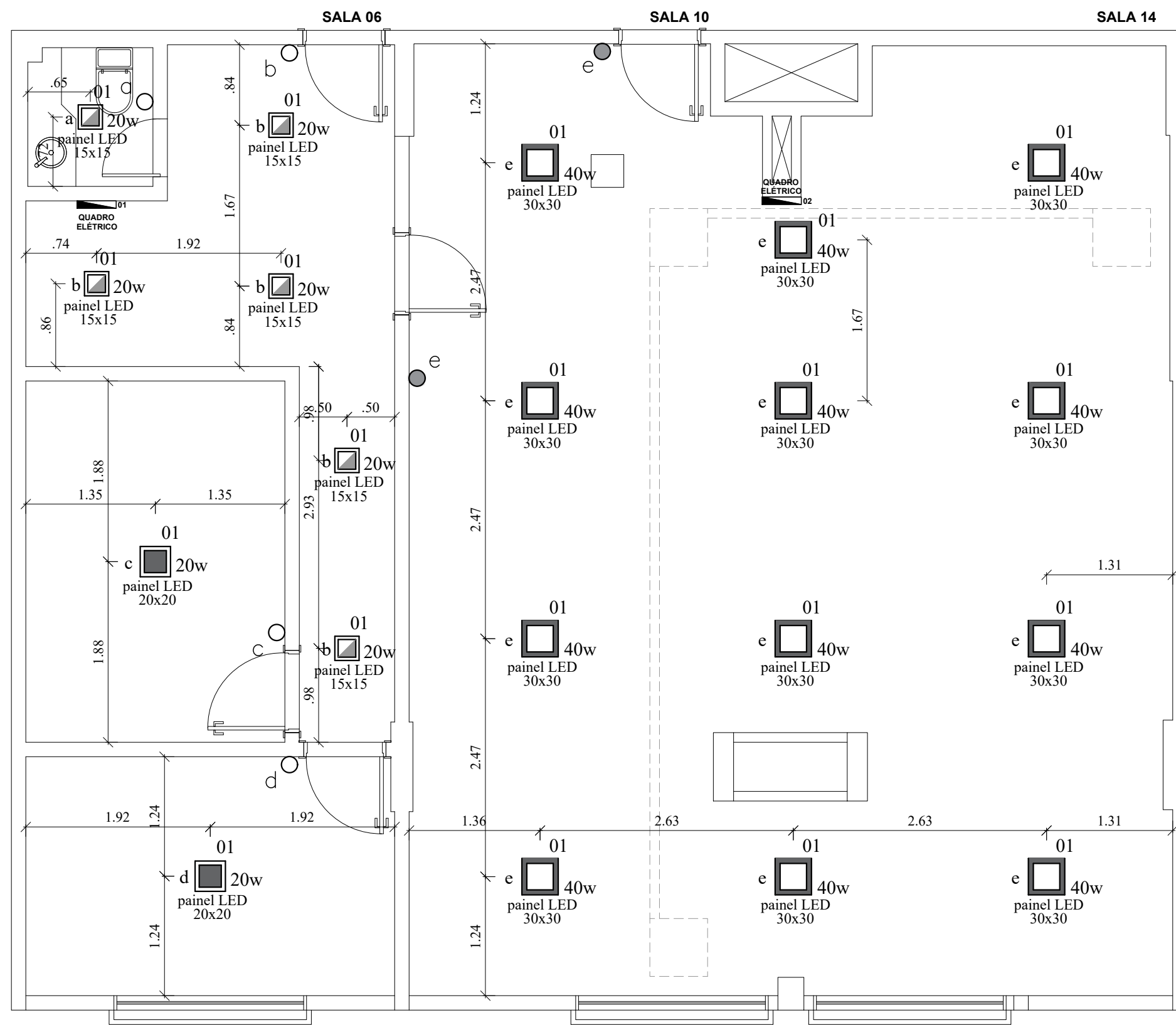
Importante: Conferir as medidas antes de executar os serviços.



Importante: Conferir as medidas antes de executar os serviços.

		COREN Conselho regional de Enfermagem do D.F		ESCALA:	1/50
		PROPRIETÁRIO: COREN		FOLHA:	
		ENDEREÇO: Setor de Rádio e TV Sul Quadra 701 Ed. Palácio da Imprensa 5º andar		69-B	
		AUTOR DO PROJETO: ARQUITETO FLÁVIO SOARES SILVA CAU: A56342-0			
DATA: 31/10/2019	RESPONSÁVEL TÉCNICO: -				

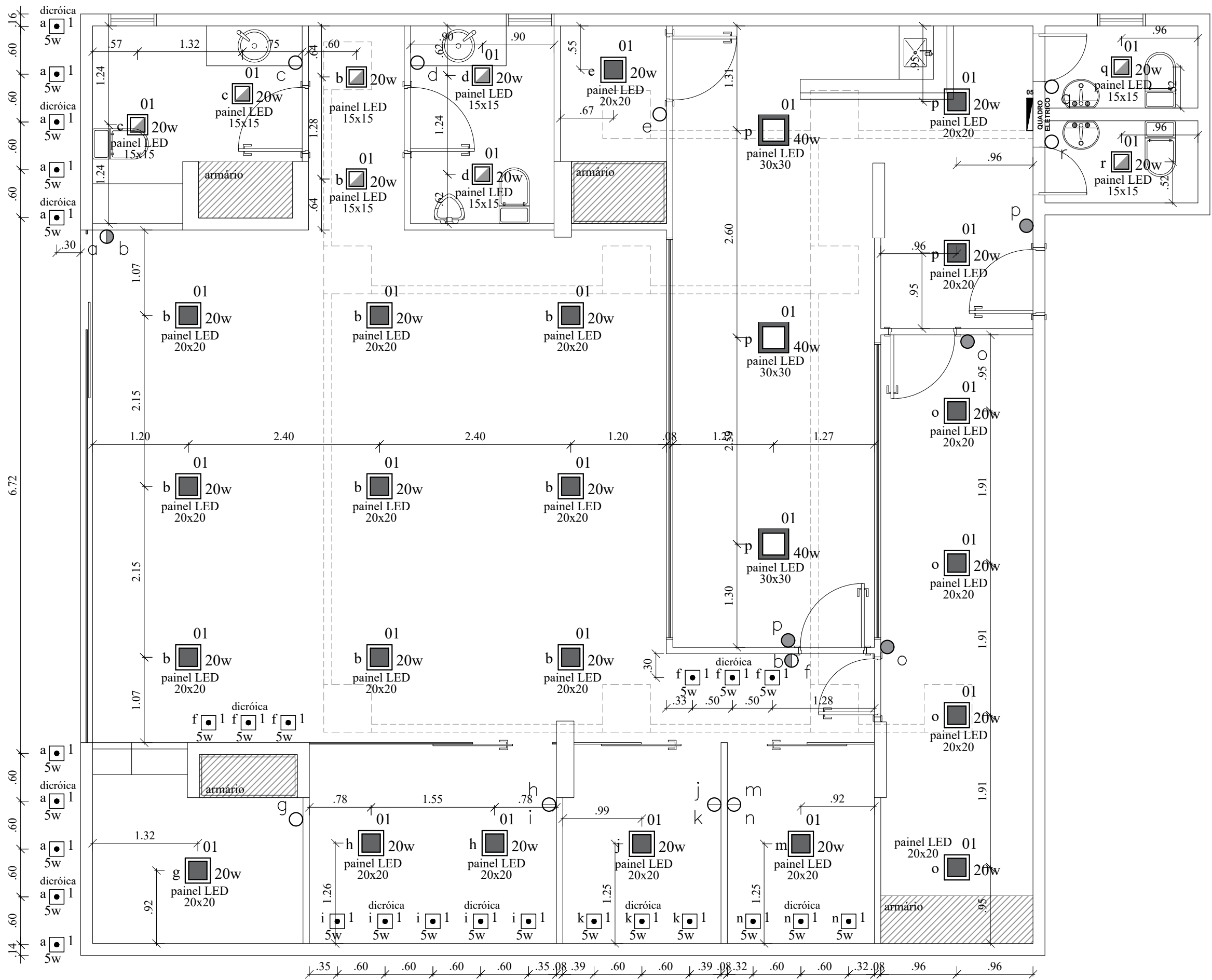
Importante: Conferir as medidas antes de executar os serviços.



Importante: Conferir as medidas antes de executar os serviços.

	DATA: 31/10/2019  Arquitetura e Construção	COREN Conselho regional de Enfermagem do D.F		ESCALA: 1/50
		PROPRIETÁRIO: COREN		FOLHA: 70
		ENDEREÇO: Setor de Rádio e TV Sul Quadra 701 Ed. Palácio da Imprensa 5º andar		
		AUTOR DO PROJETO: ARQUITETO FLÁVIO SOARES SILVA CAU: A56342-0		
RESPONSÁVEL TÉCNICO: -				

TÍTULO: ELÉTRICA (ILUMINAÇÃO) - ADMINISTRAÇÃO - SALA 35

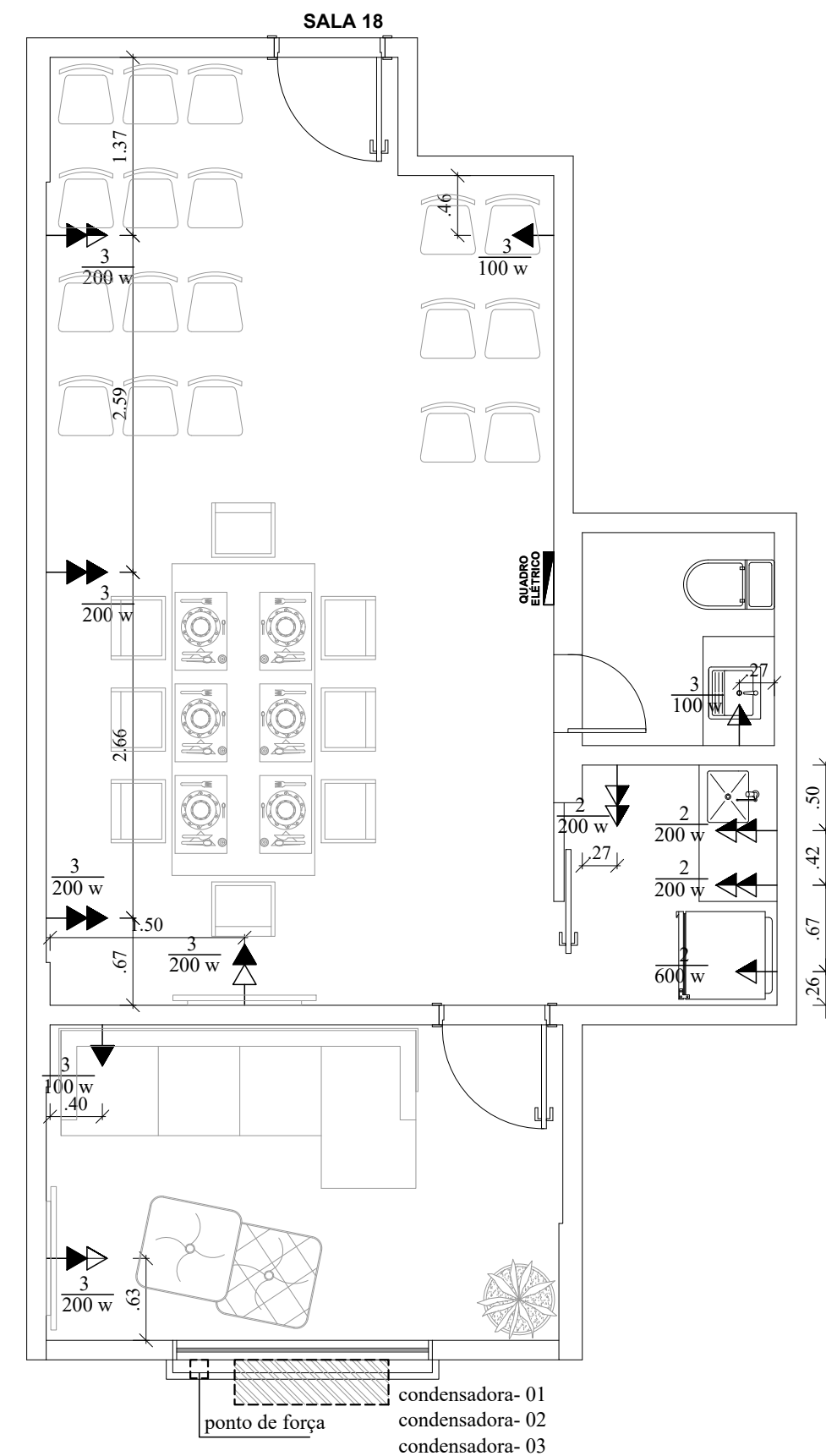
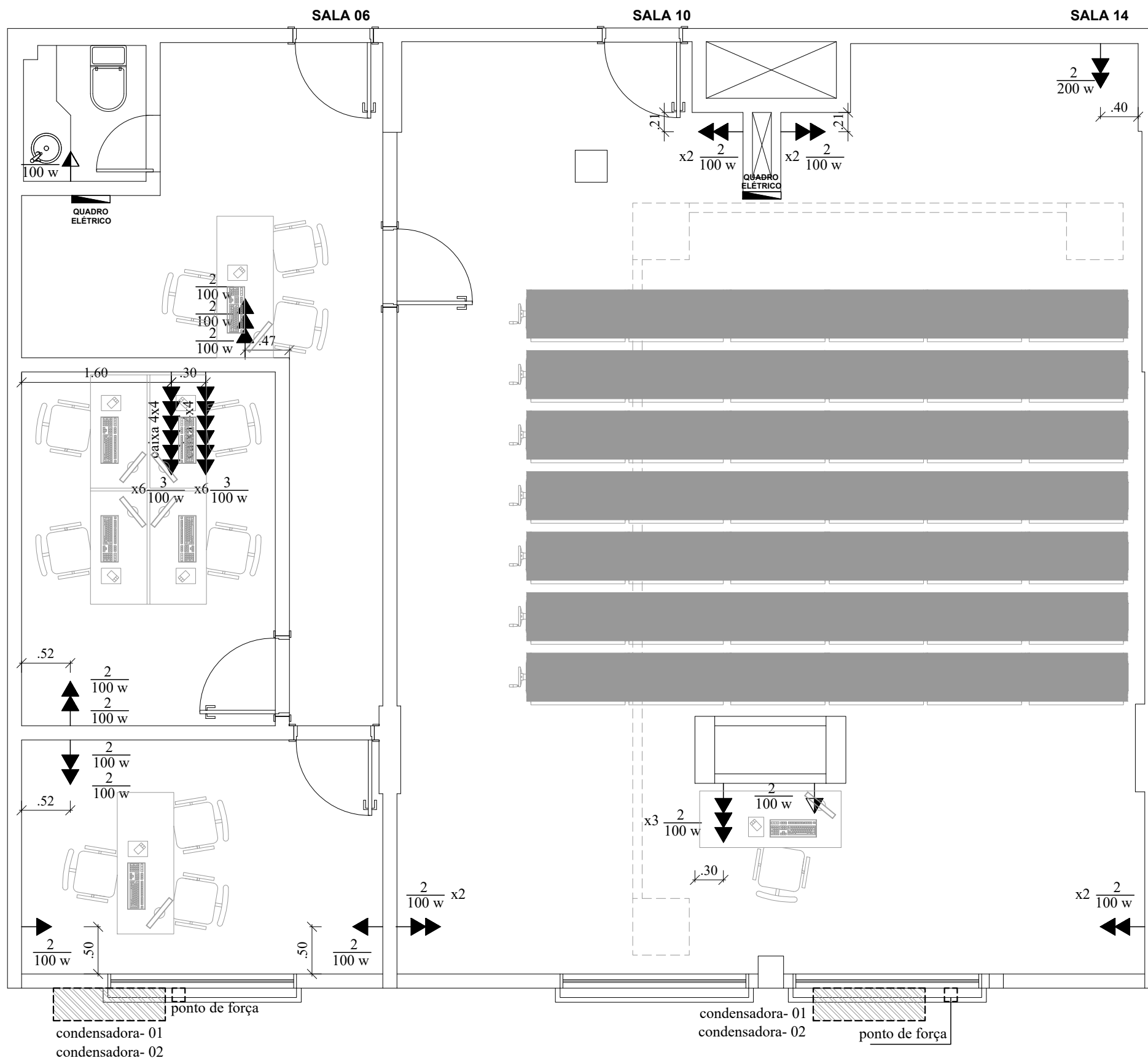


Importante: Conferir as medidas antes de executar os serviços.

Importante: Conferir as medidas antes de executar os serviços.

	<p>DATA: 31/10/2019</p>		<p>COREN Conselho regional de Enfermagem do D.F</p>	<p>ESCALA: 1/50</p>
	<p>PROPRIETÁRIO: COREN</p>		<p>FOLHA:</p>	
	<p>ENDEREÇO: Setor de Rádio e TV Sul Quadra 701 Ed. Palácio da Imprensa 5º andar</p>		<p>72</p>	
	<p>AUTOR DO PROJETO: ARQUITETO FLÁVIO SOARES SILVA CAU: A56342-0</p>			
<p>RESPONSÁVEL TÉCNICO: -</p>				

Importante: Conferir as medidas antes de executar os serviços.

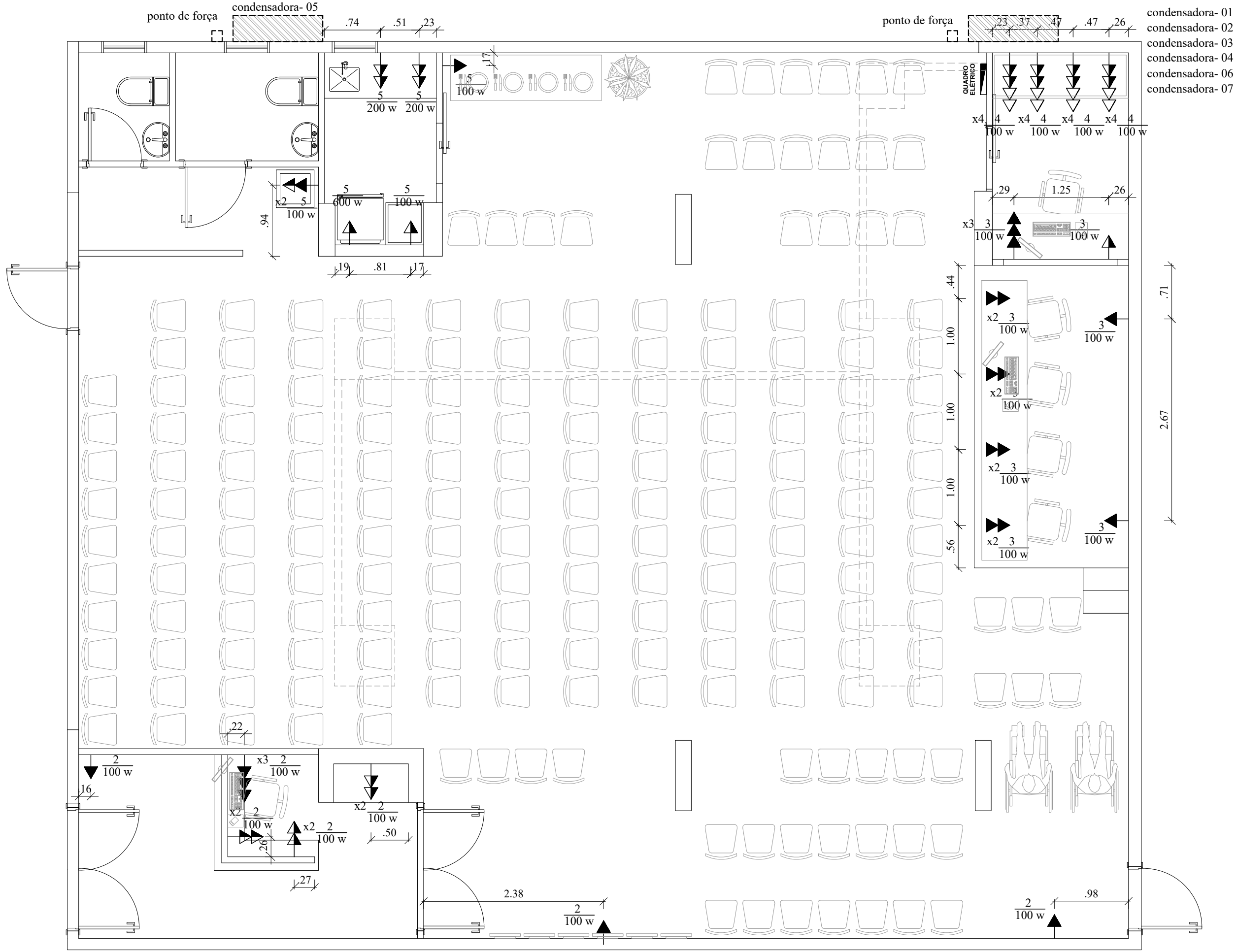


Importante: Conferir as medidas antes de executar os serviços.

	DATA: 31/10/2019	 Arquitetura e Construção	COREN Conselho regional de Enfermagem do D.F		ESCALA:
			PROPRIETÁRIO: COREN		1/50
			ENDEREÇO: Setor de Rádio e TV Sul Quadra 701 Ed. Palácio da Imprensa 5º andar		FOLHA:
			AUTOR DO PROJETO: ARQUITETO FLÁVIO SOARES SILVA CAU: A56342-0		73
RESPONSÁVEL TÉCNICO: -					

Importante: Conferir as medidas antes de executar os serviços.

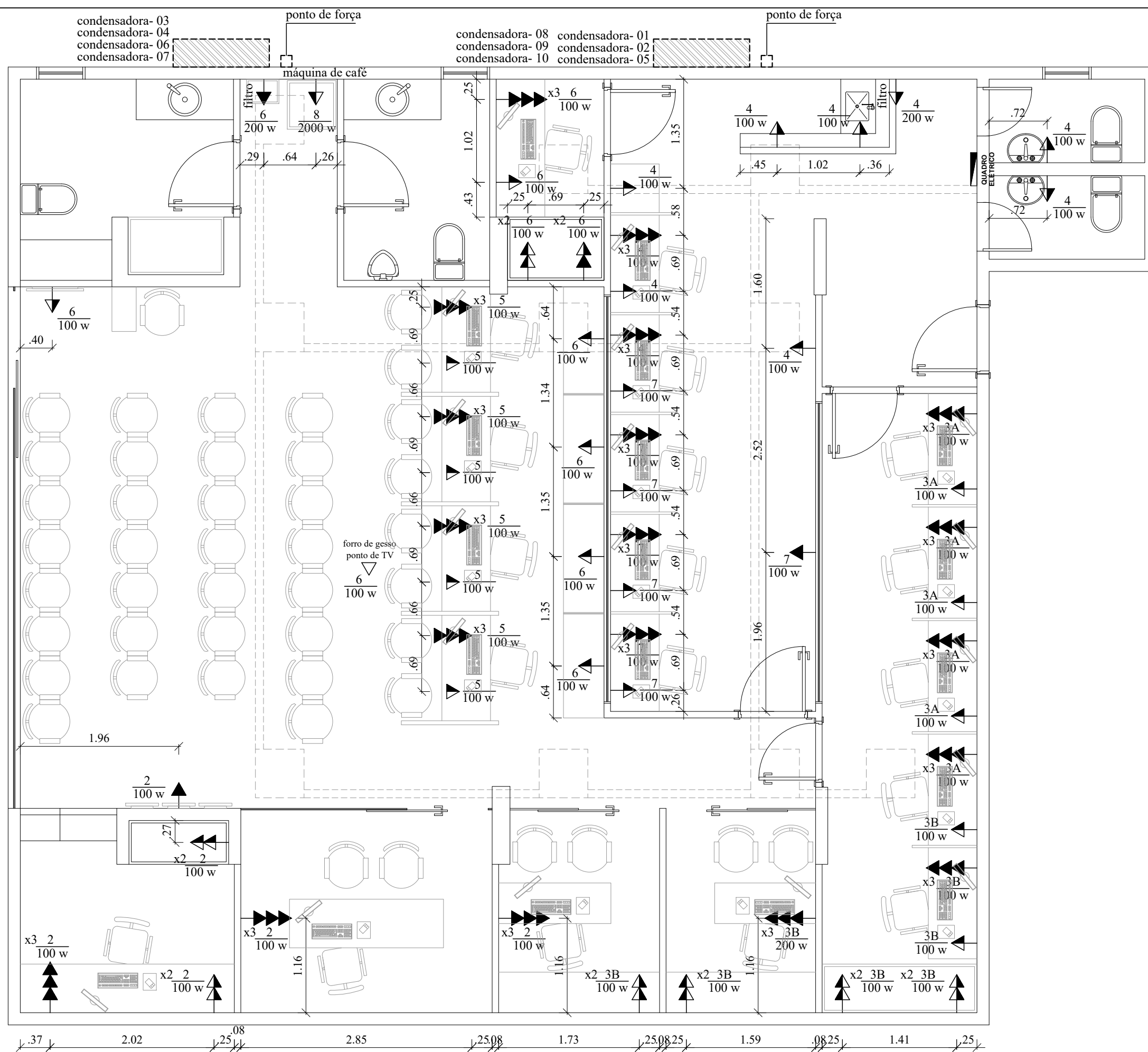
Importante: Conferir as medidas antes de executar os serviços.




- condensadora-01
- condensadora-02
- condensadora-03
- condensadora-04
- condensadora-06
- condensadora-07

	DATA: 31/10/2019	 Arquitetura e Construção	COREN Conselho regional de Enfermagem do D.F		ESCALA: 1/50	
	PROPRIETÁRIO: COREN				FOLHA: 74	
	ENDEREÇO: Setor de Rádio e TV Sul Quadra 701 Ed. Palácio da Imprensa 5º andar					
	AUTOR DO PROJETO: ARQUITETO FLÁVIO SOARES SILVA CAU: A56342-0					
RESPONSÁVEL TÉCNICO: -						

Importante: Conferir as medidas antes de executar os serviços.



Importante: Conferir as medidas antes de executar os serviços.

 Coren <small>Conselho Regional de Enfermagem do Distrito Federal</small>	DATA: 31/10/2019	 Equilíbrio <small>Arquitetura e Construção</small>	COREN Conselho regional de Enfermagem do D.F		ESCALA: 1/50
			PROPRIETÁRIO: COREN		FOLHA:
			ENDEREÇO: Setor de Rádio e TV Sul Quadra 701 Ed. Palácio da Imprensa 5º andar		75
			AUTOR DO PROJETO: ARQUITETO FLÁVIO SOARES SILVA CAU: A56342-0		
RESPONSÁVEL TÉCNICO: -					

TÍTULO: DETALHAMENTOS

QUADRO DE DISTRIBUIÇÃO DE ENERGIA - SALA 06

CIRC. Nº	LÂMPADAS(W)			TOMADAS(W)				TOTAL WATTS	DISJ. (A)	FIO (mm2)
	5	20	40	100	200	600	5000			
1	-	8	-	-	-	-	-	160	16	2,5
2	-	-	-	10	-	-	-	1000	20	2,5
3	-	-	-	12	-	-	-	1200	20	2,5
4	AR CONDICIONADO - 9.000 BTUs							1200	30	2,5
5	AR CONDICIONADO - 9.000 BTUs							1200	30	2,5
6	RESERVA							1500	20	-
7	RESERVA							1500	20	-
CARGA TOTAL INSTALADA								7.760	50	10,0

QUADRO DE DISTRIBUIÇÃO DE ENERGIA - SALAS 10/14

CIRC. Nº	LÂMPADAS(W)			TOMADAS(W)				TOTAL WATTS	DISJ. (A)	FIO (mm2)
	5	20	40	100	200	600	5000			
1	-	-	12	-	-	-	-	480	16	2,5
2	-	-	-	14	-	-	-	1400	20	2,5
3	AR CONDICIONADO - 24.000 BTUs							2500	30	4,0
4	AR CONDICIONADO - 24.000 BTUs							2500	30	4,0
5	RESERVA							1500	20	-
6	RESERVA							1500	20	-
7	RESERVA							1500	20	-
CARGA TOTAL INSTALADA								11.380	50	10,0

QUADRO DE DISTRIBUIÇÃO DE ENERGIA - SALA 18


CIRC. Nº	LÂMPADAS(W)			TOMADAS(W)				TOTAL WATTS	DISJ. (A)	FIO (mm2)
	5	20	40	100	200	600	5000			
1	-	10	-	-	-	-	-	200	16	2,5
2	-	-	-	-	3	1	-	1200	20	2,5
3	-	-	-	3	5	-	-	1300	20	2,5
4	AR CONDICIONADO - 9.000 BTUs							1200	30	2,5
5	AR CONDICIONADO - 9.000 BTUs							1200	30	2,5
6	AR CONDICIONADO - 9.000 BTUs							1200	25	2,5
7	RESERVA							1500	20	-
8	RESERVA							1500	20	-
9	RESERVA							1500	20	-
CARGA TOTAL INSTALADA								10.800	50	10,0

QUADRO DE DISTRIBUIÇÃO DE ENERGIA - SALA 35

CIRC. Nº	LÂMPADAS(W)			TOMADAS(W)				TOTAL WATTS	DISJ. (A)	FIO (mm2)
	5	20	40	100	200	600	5000			
1	36	37	-	-	-	-	-	920	16	2,5
2	-	-	-	14	-	-	-	1400	20	2,5
3A	-	-	-	16	-	-	-	1600	20	2,5
3B	-	-	-	16	-	-	-	1600	20	2,5
4	-	-	-	13	1	-	-	1500	20	2,5
5	-	-	-	16	-	-	-	1600	20	2,5
6	-	-	-	14	1	-	-	1600	20	2,5
7	-	-	-	14	-	-	-	1400	20	2,5
8	MÁQUINA DE CAFÉ							2000	30	4,0
9	AR CONDICIONADO - 24.000 BTUs							2500	30	4,0
10	AR CONDICIONADO - 24.000 BTUs							2500	30	4,0
11	AR CONDICIONADO - 12.000 BTUs							1200	30	2,5
12	AR CONDICIONADO - 12.000 BTUs							1200	30	2,5
13	AR CONDICIONADO - 9.000 BTUs							1200	30	2,5
14	AR CONDICIONADO - 9.000 BTUs							1200	30	2,5
15	AR CONDICIONADO - 9.000 BTUs							1200	30	2,5
16	AR CONDICIONADO - 9.000 BTUs							1200	30	2,5
17	AR CONDICIONADO - 9.000 BTUs							1200	30	2,5
18	RESERVA							1500	20	-
19	RESERVA							1500	20	-
CARGA TOTAL INSTALADA								30.020	50	10,0

QUADRO DE DISTRIBUIÇÃO DE ENERGIA - SALA 36

CIRC. Nº	LÂMPADAS(W)			TOMADAS(W)				TOTAL WATTS	DISJ. (A)	FIO (mm2)
	5	20	40	100	200	600	5000			
1	24	29	3	-	-	-	-	820	16	2,5
2	-	-	-	12	-	-	-	1200	20	2,5
3	-	-	-	14	-	-	-	1400	20	2,5
4	-	-	-	16	-	-	-	1600	25	4,0
5	-	-	-	4	2	1	-	1400	20	2,5
6	AR CONDICIONADO - 36.000 BTUs							4000	30	6,0
7	AR CONDICIONADO - 36.000 BTUs							4000	30	6,0
8	AR CONDICIONADO - 36.000 BTUs							4000	30	6,0
9	AR CONDICIONADO - 36.000 BTUs							4000	30	6,0
10	AR CONDICIONADO - 9.000 BTUs							1200	25	2,60
11	AR CONDICIONADO - 9.000 BTUs							1200	25	2,60
12	AR CONDICIONADO - 9.000 BTUs							1200	25	2,60
13	RESERVA							1500	20	-
14	RESERVA							1500	20	-
CARGA TOTAL INSTALADA								29.020	50	10,0



Modelo instalação do quadro de distribuição

LEGENDA

	LUZ INCANDESCENTE NA PAREDE		ponto de comando		INTERRUPTOR UMA SEÇÃO
	LUZ FLUORESCENTE NO TETO				INTERRUPTOR DUAS SEÇÕES
	ARANDELA h: 2,20				INTERRUPTOR PARALELO OU TREE-WAY
	QUADRO GERAL		previsão de consumo		
	CAIXA PARA MEDIDOR				
	ELETRODUTO PELO PISO				
	ELETRODUTO TETO OU PAREDE				



DATA: 31/10/2019

Equilíbrio
Arquitetura e Construção

COREN Conselho regional de Enfermagem do D.F

PROPRIETÁRIO: COREN

ENDEREÇO: Setor de Rádio e TV Sul Quadra 701 Ed. Palácio da Imprensa 5º andar

AUTOR DO PROJETO: ARQUITETO FLÁVIO SOARES SILVA CAU: A56342-0

RESPONSÁVEL TÉCNICO: -

ESCALA:

1/50

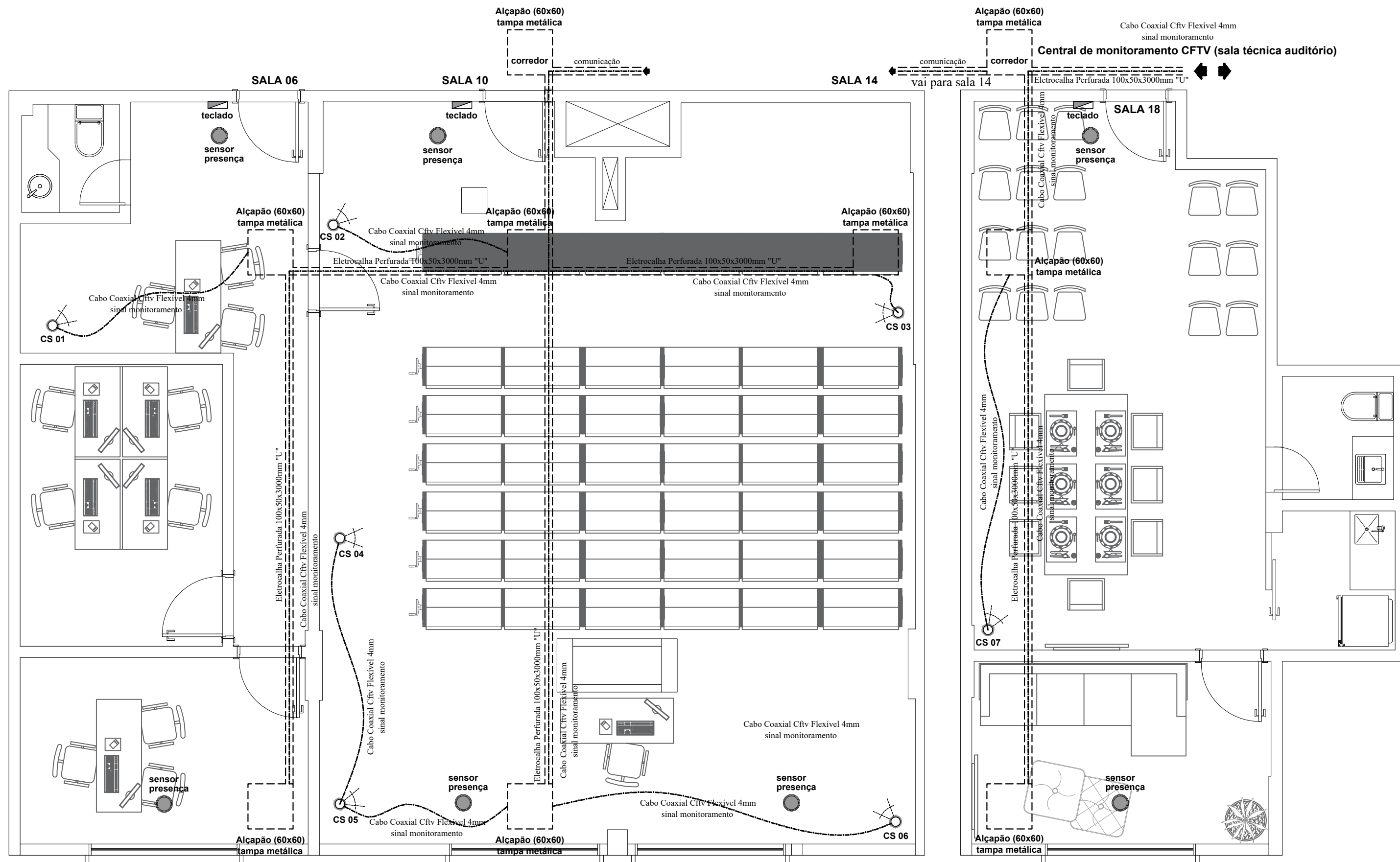
FOLHA:

76

Importante: Conferir as medidas antes de executar os serviços.

Importante: Conferir as medidas antes de executar os serviços.

Importante: Conferir as medidas antes de executar os serviços.



Importante: Conferir as medidas antes de executar os serviços.

SÍMBOLOS GRÁFICOS (NBR-5444)

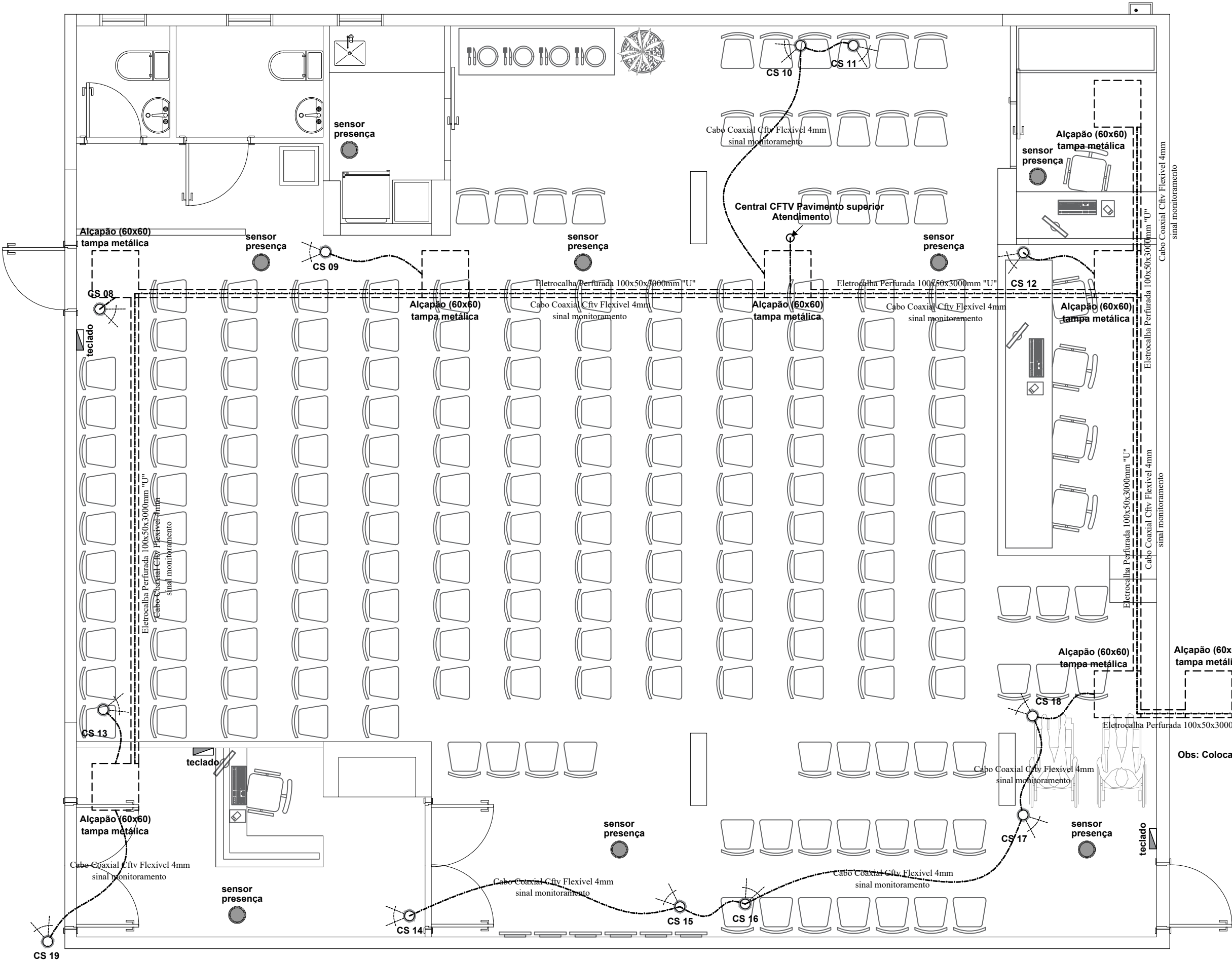
- CS: CÂMERA DE SEGURANÇA
- ELETRODUTO QUE SOBE
- ELETRODUTO QUE DESCE






Modelo da câmera monitoramento

	DATA: 31/10/2019	Arquitetura e Construção	COREN Conselho regional de Enfermagem do D.F		ESCALA: 1/50	
	PROPRIETÁRIO: COREN				FOLHA:	
	ENDEREÇO: Setor de Rádio e TV Sul Quadra 701 Ed. Palácio da Imprensa 5º andar				77	
	AUTOR DO PROJETO: ARQUITETO FLÁVIO SOARES SILVA CAU: A56342-0					
RESPONSÁVEL TÉCNICO: -						

Importante: Conferir as medidas antes de executar os serviços.



SÍMBOLOS GRÁFICOS (NBR-5444)

-  CS: CÂMERA DE SEGURANÇA
-  ELETRODUTO QUE SOBE
-  ELETRODUTO QUE DESCE



Modelo da câmera monitoramento



Sensor de presença

Cabo Coaxial Cftv Flexível 4mm sinal monitoramento
➔ Sinal vai para sala 18

Obs: Colocar um alçapão de visita a cada 10 metros

Importante: Conferir as medidas antes de executar os serviços.

 **Coren**
Conselho Regional de Enfermagem do Distrito Federal

DATA: 31/10/2019

 **Equilíbrio**
Arquitetura e Construção

COREN Conselho regional de Enfermagem do D.F

PROPRIETÁRIO: COREN

ENDEREÇO: Setor de Rádio e TV Sul Quadra 701 Ed. Palácio da Imprensa 5º andar

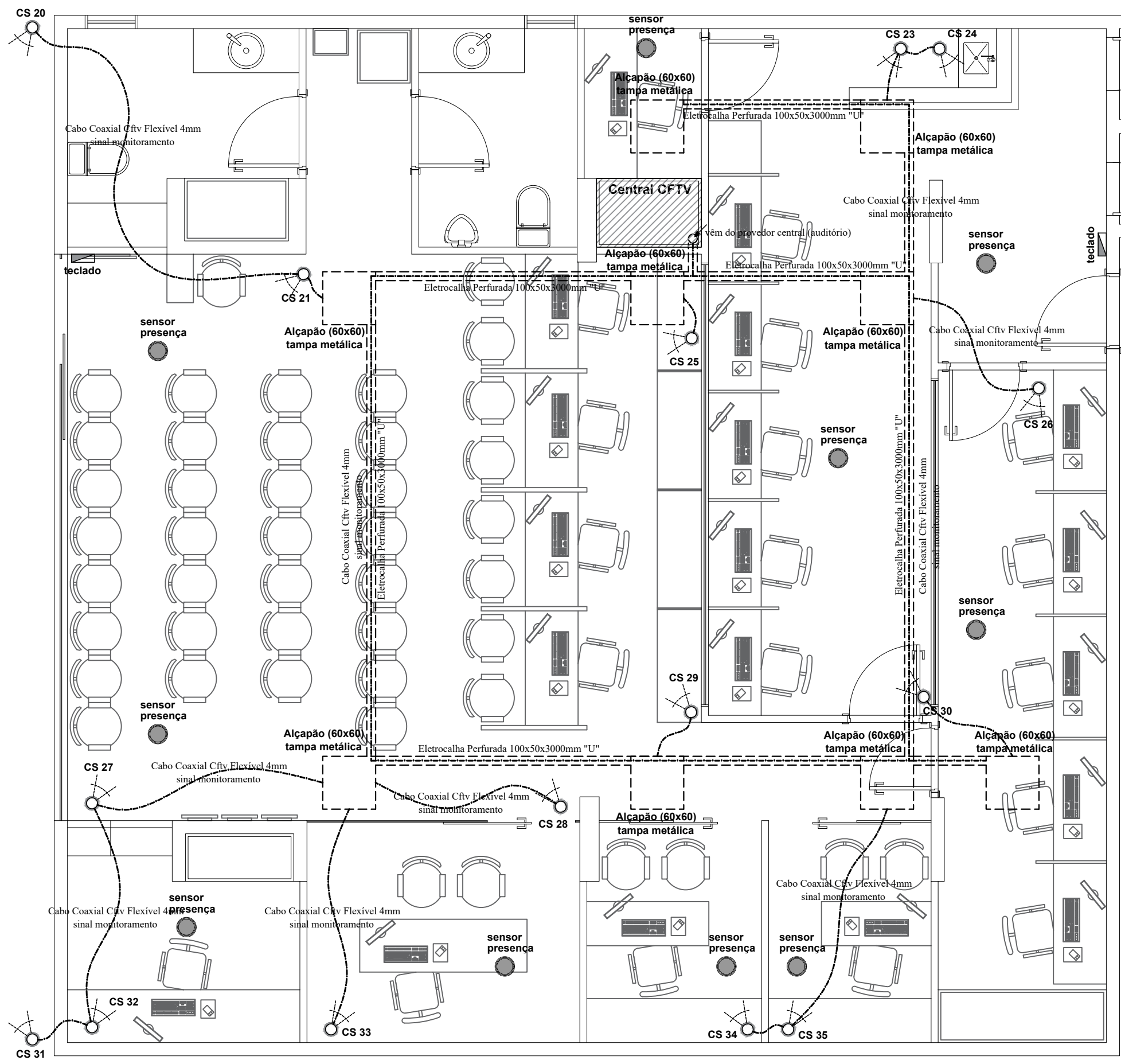
AUTOR DO PROJETO: ARQUITETO FLÁVIO SOARES SILVA CAU: A56342-0

RESPONSÁVEL TÉCNICO: -

ESCALA: **1/50**

FOLHA: **78**

Importante: Conferir as medidas antes de executar os serviços.



SÍMBOLOS GRÁFICOS (NBR-5444)

- CS: CÂMERA DE SEGURANÇA
- ELETRODUTO QUE SOBE
- ELETRODUTO QUE DESCE

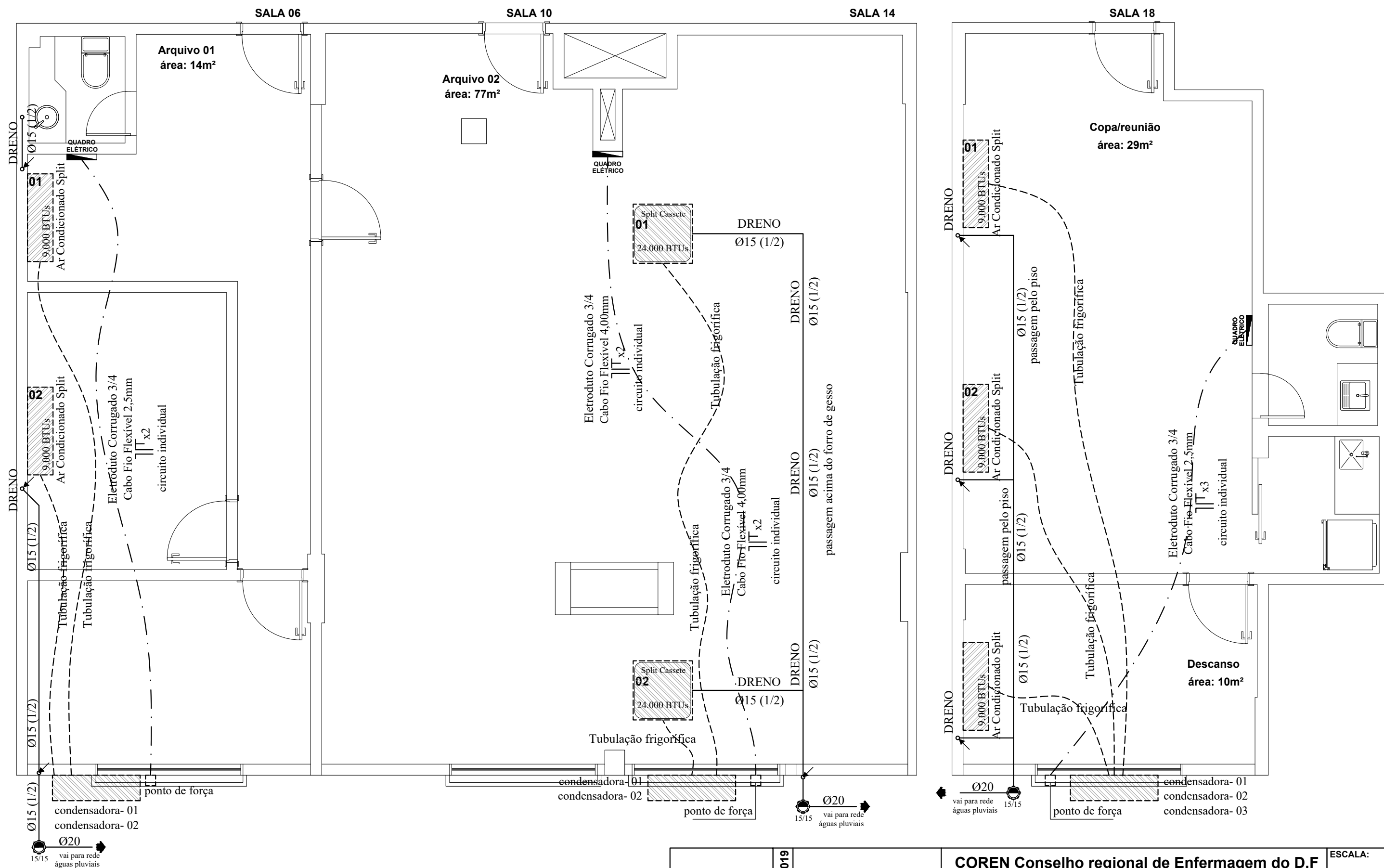


Modelo da câmera monitoramento

Importante: Conferir as medidas antes de executar os serviços.

	DATA: 31/10/2019	Arquitetura e Construção	COREN Conselho regional de Enfermagem do D.F		ESCALA: 1/50
			PROPRIETÁRIO: COREN		FOLHA:
			ENDEREÇO: Setor de Rádio e TV Sul Quadra 701 Ed. Palácio da Imprensa 5º andar		79
			AUTOR DO PROJETO: ARQUITETO FLÁVIO SOARES SILVA CAU: A56342-0		
RESPONSÁVEL TÉCNICO: -					

Importante: Conferir as medidas antes de executar os serviços.

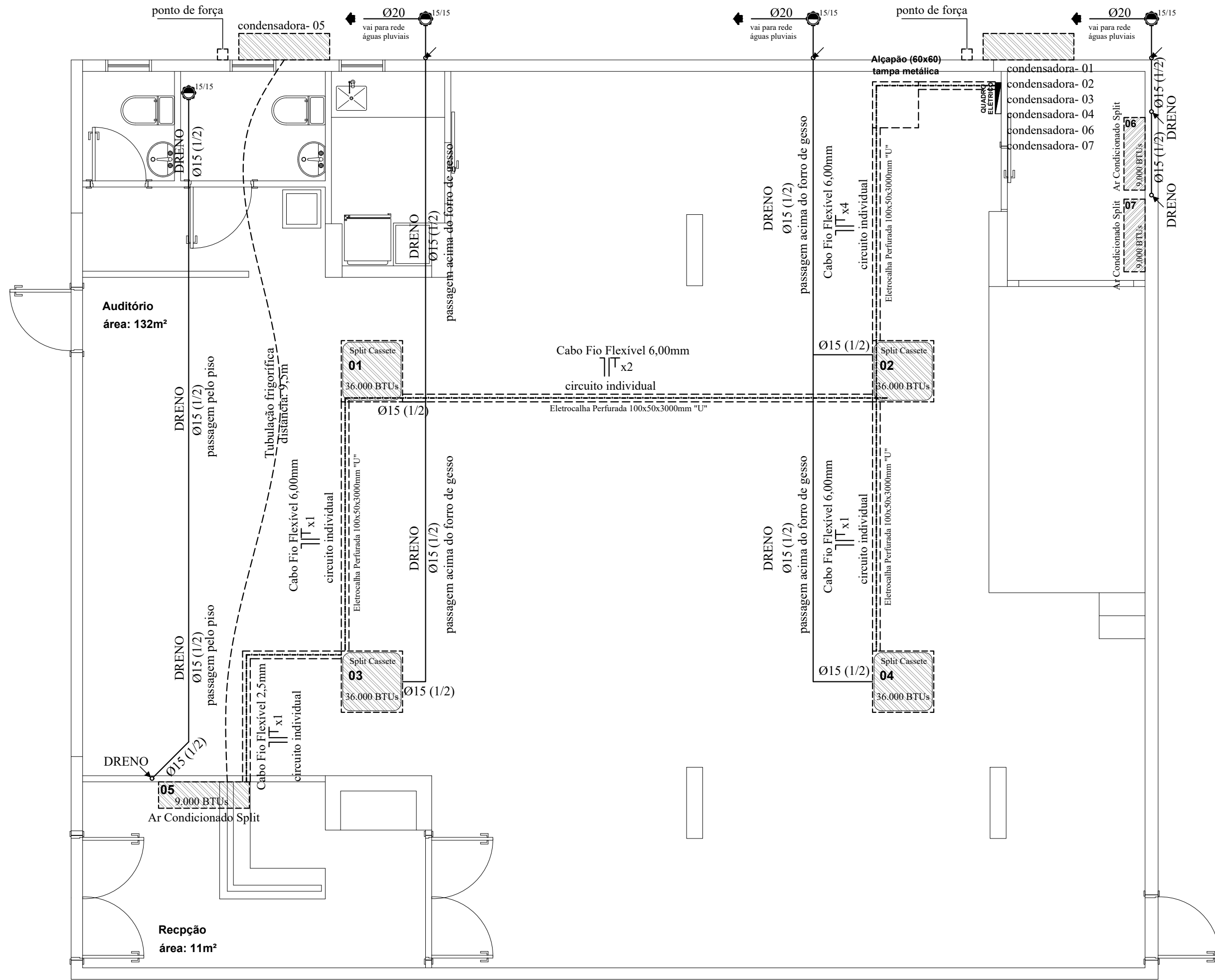


Importante: Conferir as medidas antes de executar os serviços.

 <p>Coren Conselho Regional de Enfermagem do Distrito Federal</p>	<p>DATA: 31/10/2019</p>	 <p>Equilíbrio Arquitetura e Construção</p>	<p>COREN Conselho regional de Enfermagem do D.F</p>		<p>ESCALA: 1/50</p>
	<p>PROPRIETÁRIO: COREN</p>		<p>ENDEREÇO: Setor de Rádio e TV Sul Quadra 701 Ed. Palácio da Imprensa 5º andar</p>		<p>FOLHA:</p>
	<p>AUTOR DO PROJETO: ARQUITETO FLÁVIO SOARES SILVA CAU: A56342-0</p>		<p>RESPONSÁVEL TÉCNICO: -</p>		<p>80</p>
	<p>vai para rede águas pluviais</p>				

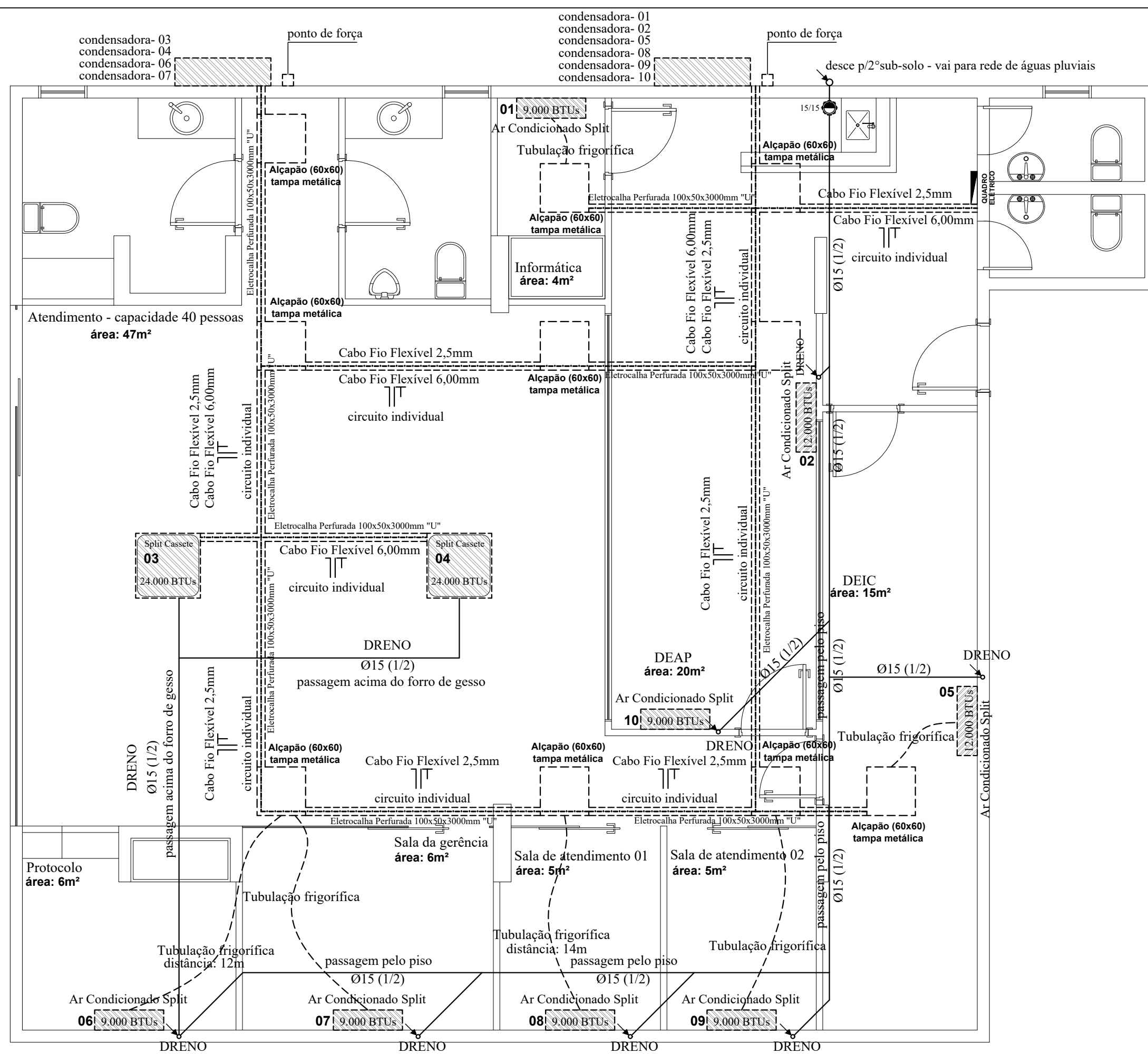
Importante: Conferir as medidas antes de executar os serviços.

Importante: Conferir as medidas antes de executar os serviços.



 Coren Conselho Regional de Enfermagem do Distrito Federal	DATA: 31/10/2019	 Equilíbrio Arquitetura e Construção	ESCALA: 1/50	
	COREN Conselho regional de Enfermagem do D.F		FOLHA: 81	
	PROPRIETÁRIO: COREN			
	ENDEREÇO: Setor de Rádio e TV Sul Quadra 701 Ed. Palácio da Imprensa 5º andar			
AUTOR DO PROJETO: ARQUITETO FLÁVIO SOARES SILVA CAU: A56342-0				
RESPONSÁVEL TÉCNICO: -				

Importante: Conferir as medidas antes de executar os serviços.



Importante: Conferir as medidas antes de executar os serviços.

TÍTULO: DETALHAMENTOS

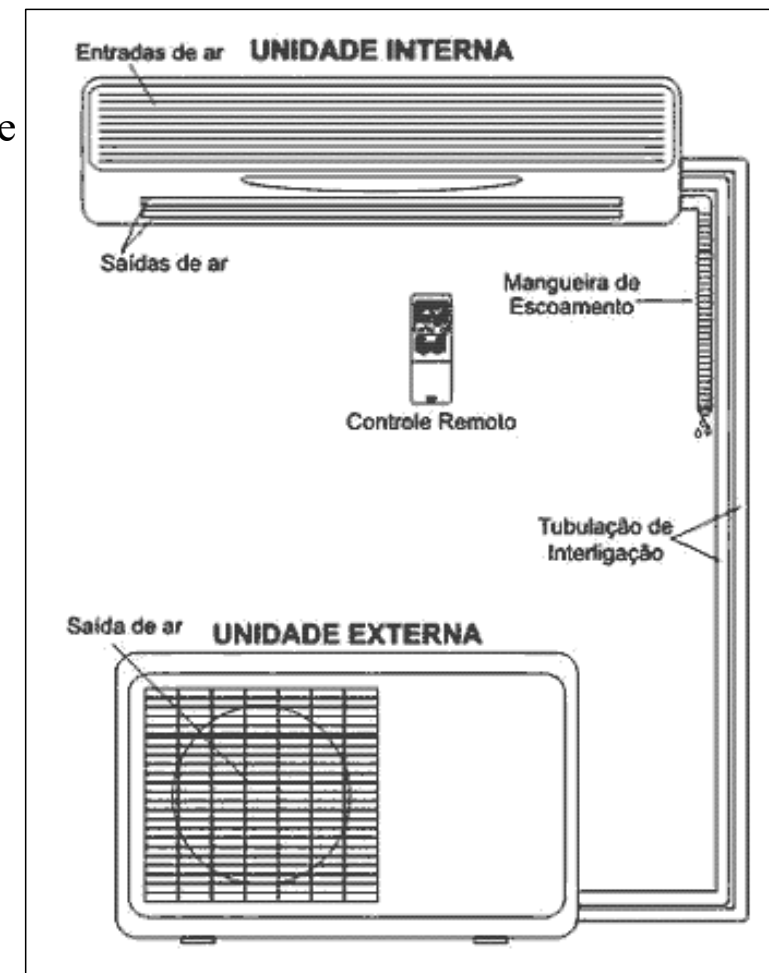
Importante: Conferir as medidas antes de executar os serviços.

Área (m ²)	Ambiente residencial	Ambiente comercial
9 m ²	7.000 BTUs	7.000 BTUs
12 m ²	7.000 BTUs	9.000 BTUs
15 m ²	9.000 BTUs	12.000 BTUs
20 m ²	12.000 BTUs	16.000 BTUs
25 m ²	15.000 BTUs	20.000 BTUs
30 m ²	18.000 BTUs	24.000 BTUs
35 m ²	21.000 BTUs	28.000 BTUs
40 m ²	24.000 BTUs	32.000 BTUs
45 m ²	27.000 BTUs	36.000 BTUs
50 m ²	30.000 BTUs	40.000 BTUs
60 m ²	36.000 BTUs	48.000 BTUs
70 m ²	42.000 BTUs	56.000 BTUs

Tabela de bitola para o ar-condicionado

Abaixo segue a relação dos aparelhos seguida da corrente elétrica com a bitola, expressa em milímetros quadrados, recomendada para cada caso (ATENÇÃO: EM APARELHOS 220V):

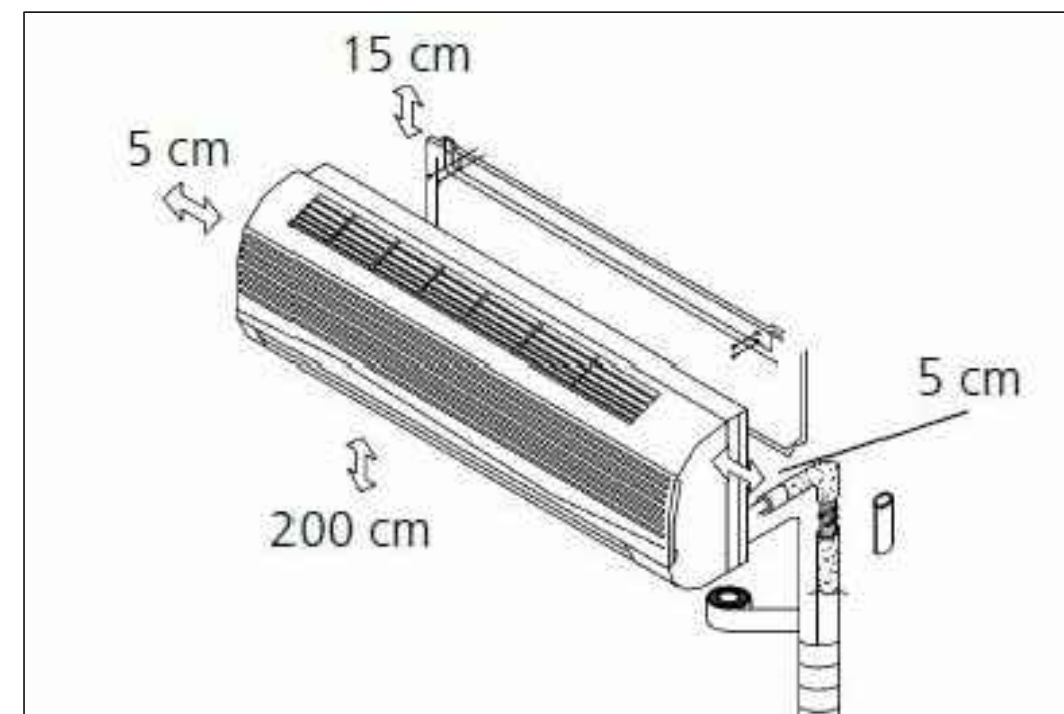
Ar-condicionado 7.500 BTU	2,5 mm ²
Ar-condicionado 10.000 BTU	2,5 mm ²
Ar-condicionado 12.000 BTU	2,5 mm ²
Ar-condicionado 15.000 BTU	2,5 mm ²
Ar-condicionado 18.000 BTU	2,5 mm ²
Ar-condicionado 21.000 BTU	4,0 mm ²
Ar-condicionado 24.000 BTU	4,0 mm ²
Ar-condicionado 30.000 BTU	6,0 mm ²



Ar Condicionado Split Cassete



Ar Condicionado Split



Importante: Conferir as medidas antes de executar os serviços.

DATA: 31/10/2019

Equilíbrio
Arquitetura e Construção

COREN Conselho regional de Enfermagem do D.F

PROPRIETÁRIO: COREN

ENDEREÇO: Setor de Rádio e TV Sul Quadra 701 Ed. Palácio da Imprensa 5º andar

AUTOR DO PROJETO: ARQUITETO FLÁVIO SOARES SILVA CAU: A56342-0

RESPONSÁVEL TÉCNICO: -

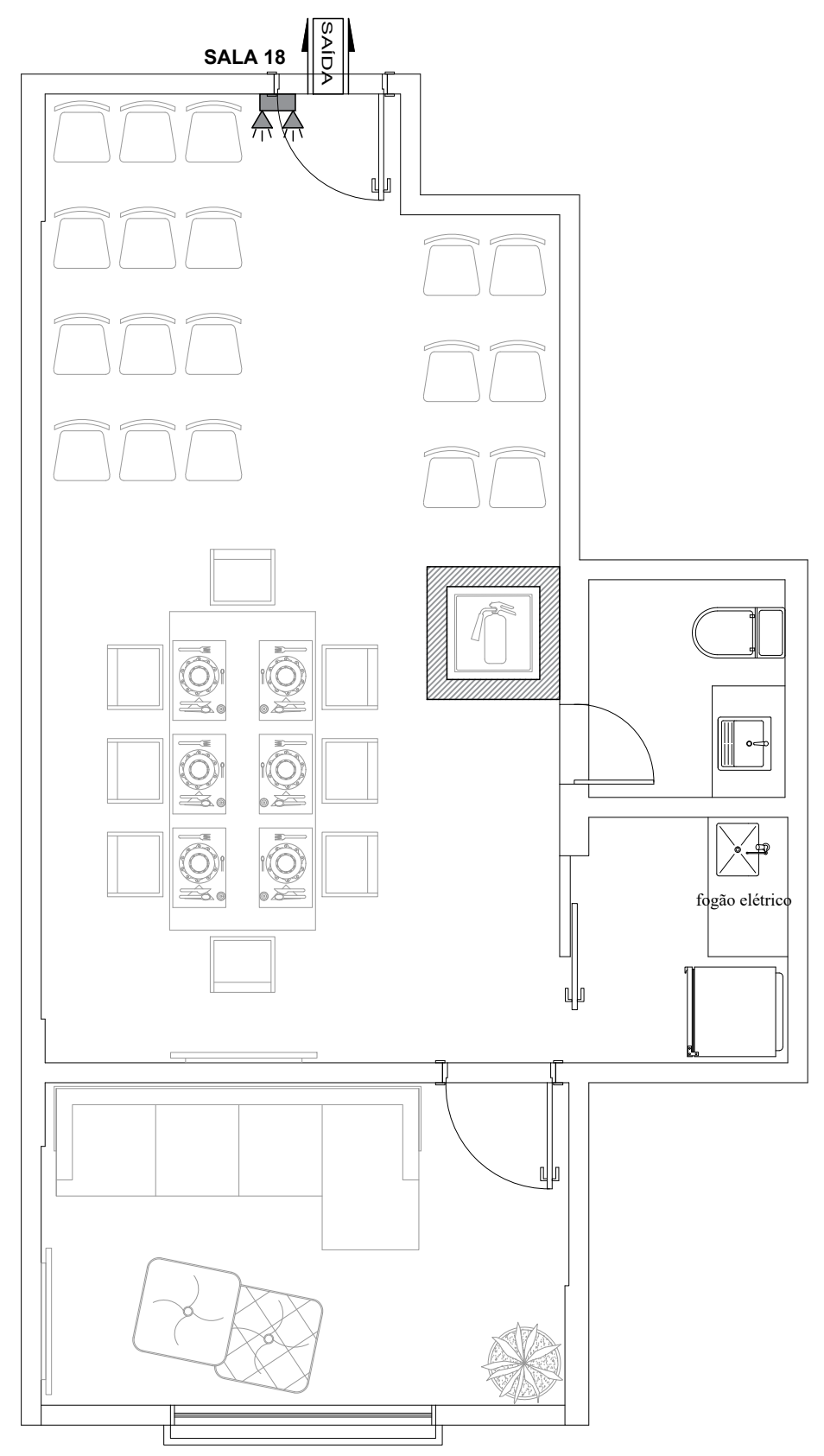
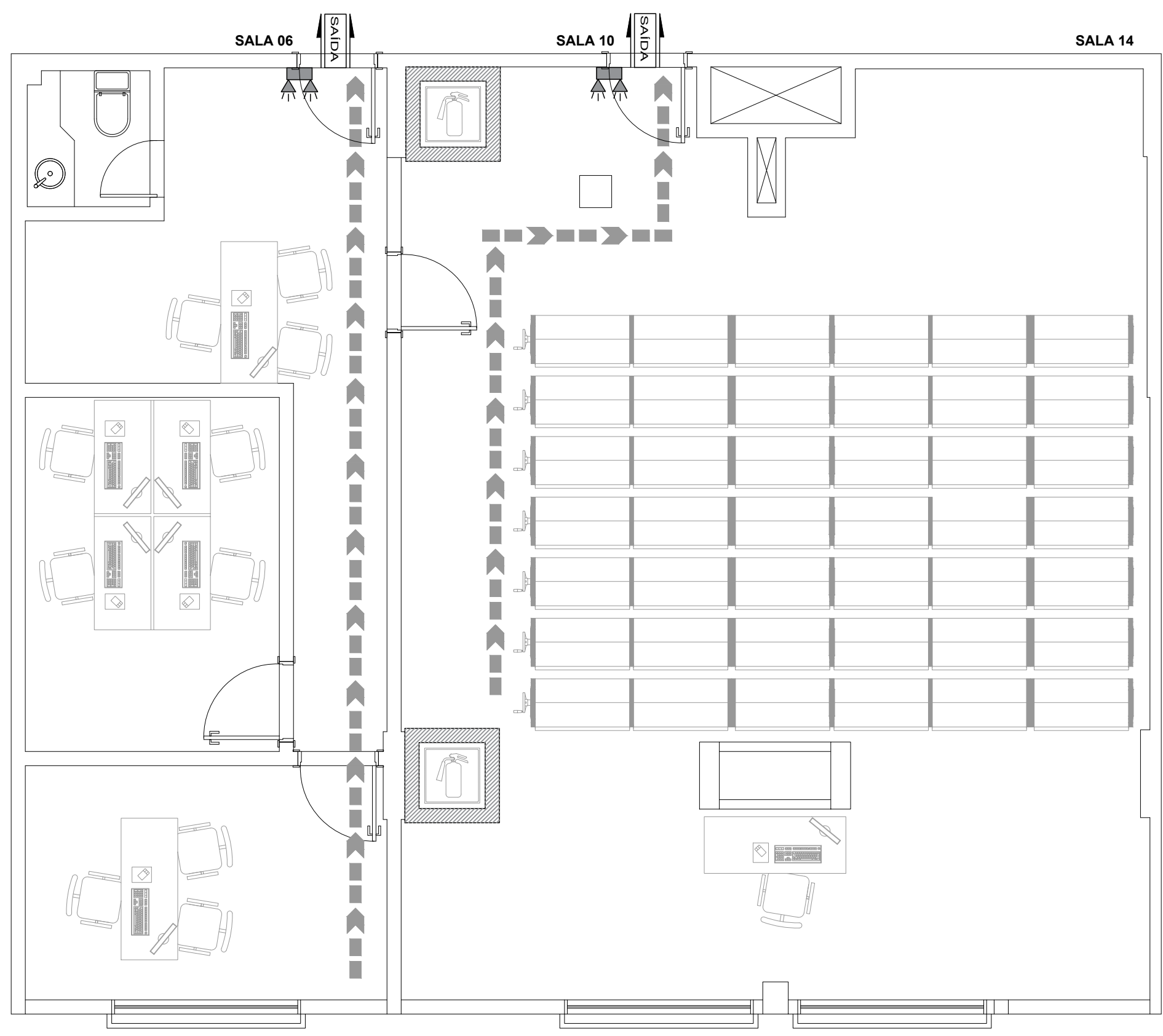
ESCALA:

1/50

FOLHA:

83

Importante: Conferir as medidas antes de executar os serviços.



Importante: Conferir as medidas antes de executar os serviços.



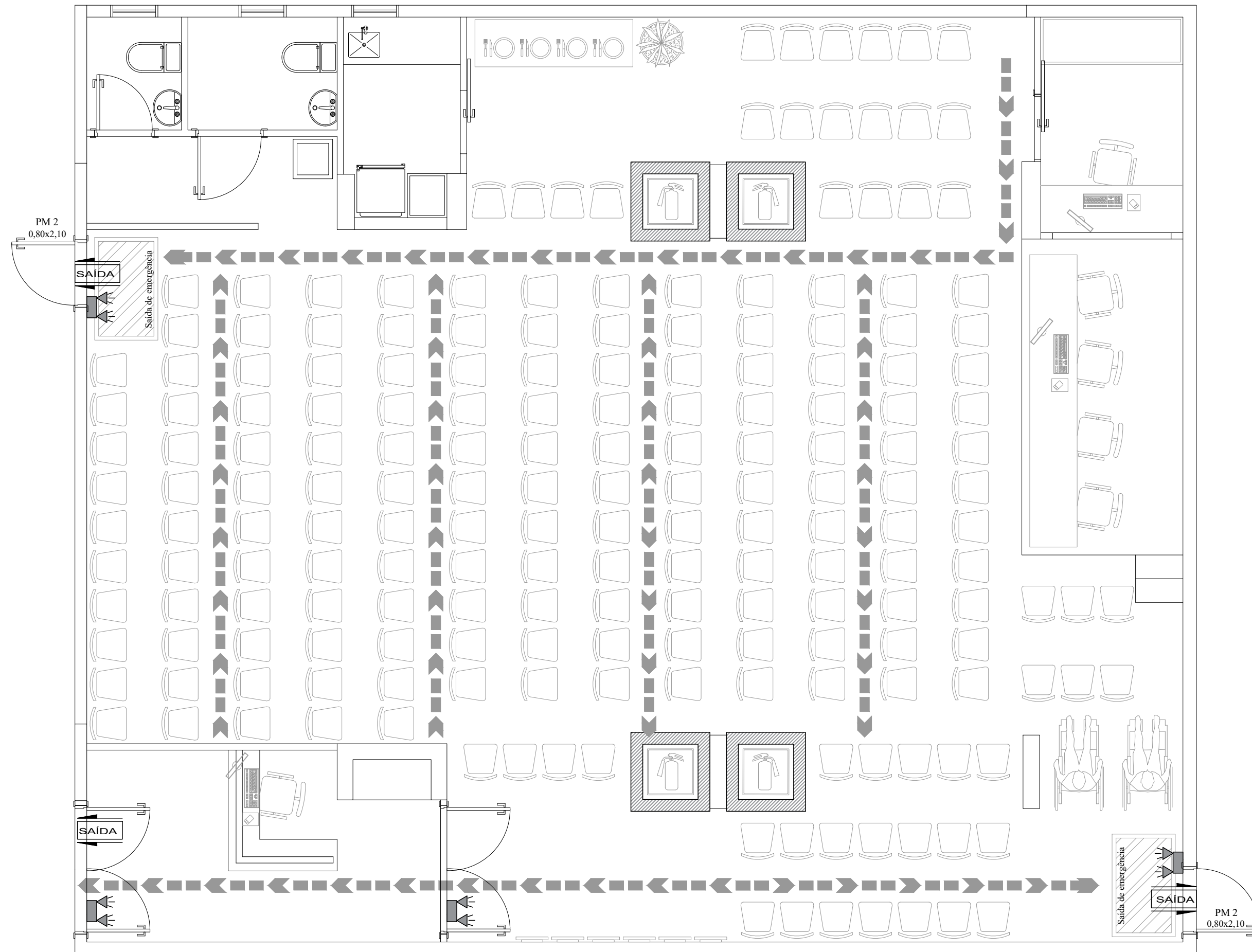
DATA: 31/10/2019




COREN Conselho regional de Enfermagem do D.F
 PROPRIETÁRIO: COREN
 ENDEREÇO: Setor de Rádio e TV Sul Quadra 701 Ed. Palácio da Imprensa 5º andar
 AUTOR DO PROJETO : ARQUITETO FLÁVIO SOARES SILVA CAU: A56342-0
 RESPONSÁVEL TÉCNICO : -

ESCALA: 1/50
 FOLHA: 84

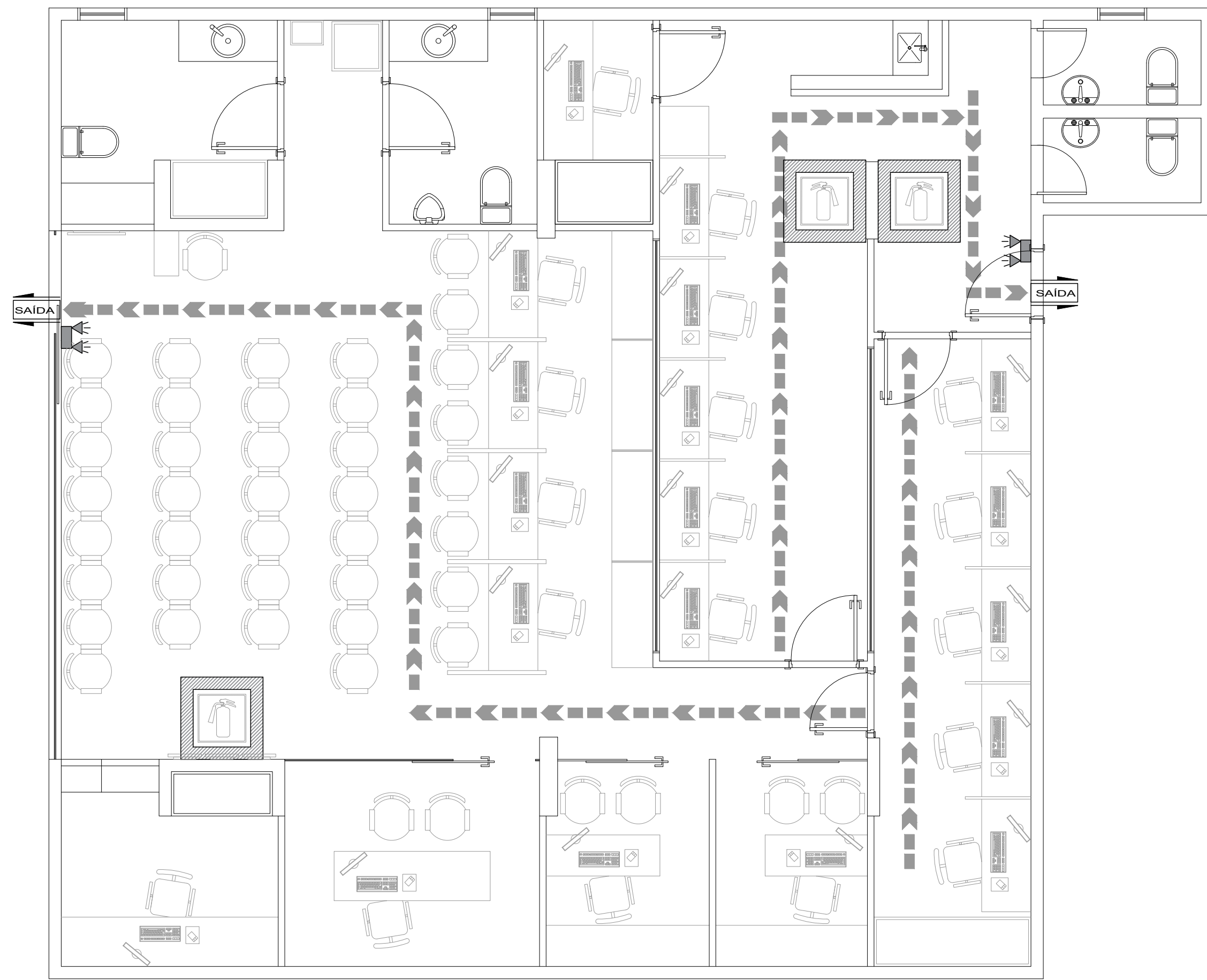
Importante: Conferir as medidas antes de executar os serviços.



Importante: Conferir as medidas antes de executar os serviços.

 Conselho Regional de Enfermagem do Distrito Federal	DATA: 31/10/2019	 Arquitetura e Construção	ESCALA: 1/50	
	COREN Conselho regional de Enfermagem do D.F		FOLHA: 85	
	PROPRIETÁRIO: COREN			
	ENDEREÇO: Setor de Rádio e TV Sul Quadra 701 Ed. Palácio da Imprensa 5º andar			
AUTOR DO PROJETO: ARQUITETO FLÁVIO SOARES SILVA CAU: A56342-0		RESPONSÁVEL TÉCNICO: -		

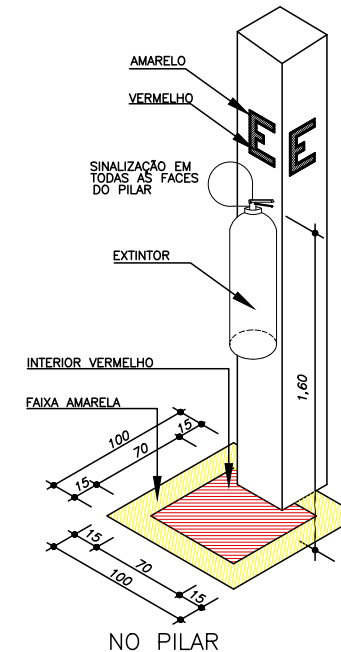
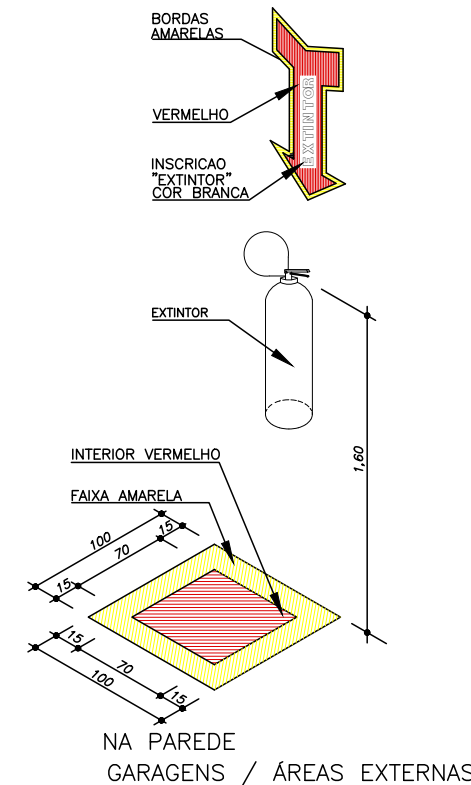
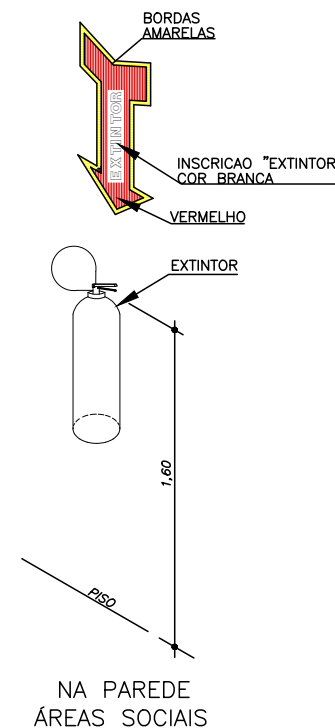
Importante: Conferir as medidas antes de executar os serviços.



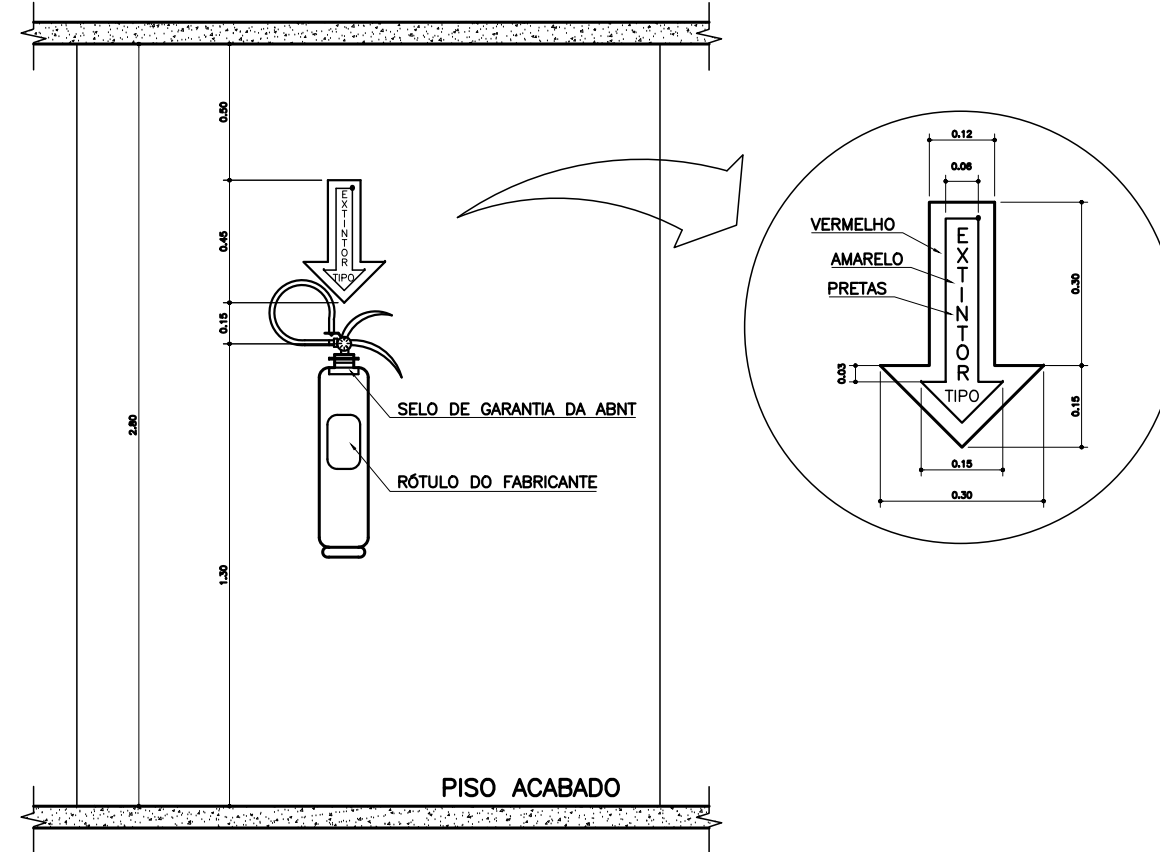
Importante: Conferir as medidas antes de executar os serviços.

 COREN Conselho Regional de Enfermagem do Distrito Federal	DATA: 31/10/2019	 Equilíbrio Arquitetura e Construção	COREN Conselho regional de Enfermagem do D.F		ESCALA:	1/50
			PROPRIETÁRIO: COREN		FOLHA:	
			ENDEREÇO: Setor de Rádio e TV Sul Quadra 701 Ed. Palácio da Imprensa 5º andar		86	
			AUTOR DO PROJETO: ARQUITETO FLÁVIO SOARES SILVA CAU: A56342-0			
RESPONSÁVEL TÉCNICO: -						

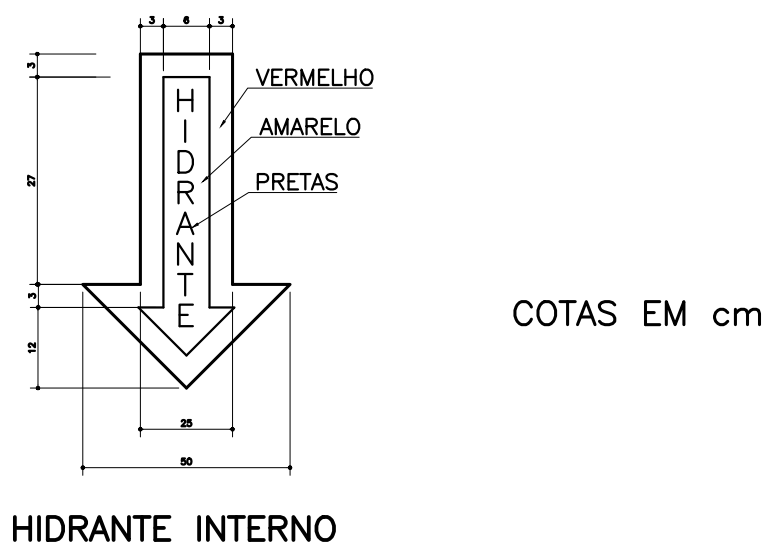
LEGENDA	
	HIDRANTE SIMPLES DE PAREDE COM MANGUEIRA DE 1 LANCE DE 30 m E ESGUICHO DE 16 mm. DIMENSÕES DA CAIXA DE GUARNIÇÃO :(90x60x17) mm.
	HIDRANTE DE RECALQUE COM VÁLVULA DE RETENÇÃO, NA CALÇADA.
	BOTOEIRA TIPO "LIGA/DESLIGA", AO LADO DOS HIDRANTES PARA ACIONAMENTO DA BOMBA DE INCÊNDIO.
	TUBULAÇÃO DE FERRO GALVANIZADO - ø63mm
	TUBULAÇÃO QUE SOBE
	TUBULAÇÃO QUE DESCE
	BLOCO AUTÔNOMO PARA ILUMINAÇÃO DE EMERGÊNCIA COM 2 LÂMPADAS FLUORESCENTES DE 8 W, COM BATERIA DE 12V, DE SOBREPOR.
	BLOCO AUTÔNOMO PARA ILUMINAÇÃO DE EMERGÊNCIA COM 2 LÂMPADAS HALÓGENAS DE 55 W, COM BATERIA DE 12V, DE SOBREPOR.
	CENTRAL DE ALARME CONTRA INCÊNDIO, ENDEREÇÁVEL, DIGITAL
	AVISADOR SONORO DO SISTEMA DE ALARME, ENDEREÇÁVEL, DIGITAL.
	ACIONADOR MANUAL DO SISTEMA DE ALARME, ENDEREÇÁVEL, DIGITAL.
	EXTINTOR DE INCÊNDIO PORTÁTIL DE DIÓXIDO DE CARBONO - 6 Kg
	EXTINTOR MANUAL DE ÁGUA PRESSURIZADA - 10 LITROS.
	EXTINTOR MANUAL DE PÓ QUÍMICO ABC - 6 Kg.
	ROTA DE FUGA - DIREÇÃO A SEGUIR.
	ROTA DE FUGA - SAÍDA FINAL.
	PLACA INDICATIVA DE SAÍDA DE EMERGÊNCIA: FUNDO NA COR VERDE E LETRAS NA COR BRANCA FOTOLUMINESCENTE. SOBRE PORTA: H = 10 cm DA VERGA - NA PAREDE: H=180 cm DO PISO ACABADO.



EXTINTOR - VISTA DE FRENTE



SINALIZAÇÃO DOS PRINCIPAIS EQUIPAMENTOS



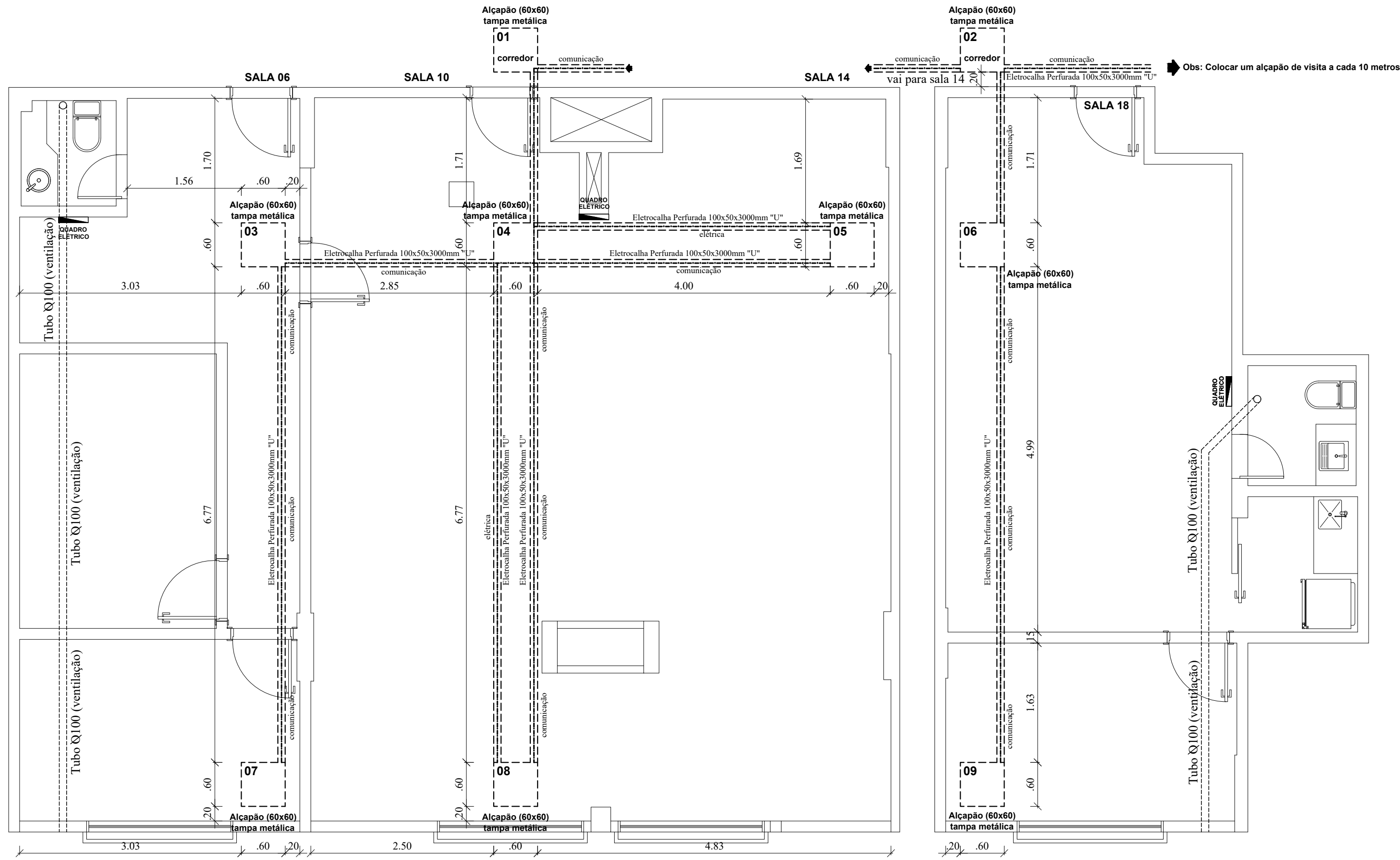
NOTAS:

- 1- SINALIZAÇÃO DEVERÁ SER FIXADA NA PAREDE LOGO ACIMA DO EQUIPAMENTO, PODENDO SER CONFECCIONADA EM CHAPAS METÁLICAS, MADEIRA OU FIBRA.
- 2- NO SISTEMA DE ALARME DEVERÃO SER SINALIZADOS SOMENTE OS ACIONADORES MANUAIS E PAINÉIS DE ALARME.

<p>DATA: 31/10/2019</p>	<p>COREN Conselho regional de Enfermagem do D.F</p>		<p>ESCALA: 1/50</p>
	<p>PROPRIETÁRIO: COREN</p>		<p>FOLHA:</p>
	<p>ENDEREÇO: Setor de Rádio e TV Sul Quadra 701 Ed. Palácio da Imprensa 5º andar</p>		<p>87</p>
	<p>AUTOR DO PROJETO: ARQUITETO FLÁVIO SOARES SILVA CAU: A56342-0</p>		
<p>RESPONSÁVEL TÉCNICO: -</p>			

Importante: Conferir as medidas antes de executar os serviços.

Importante: Conferir as medidas antes de executar os serviços.



Importante: Conferir as medidas antes de executar os serviços.

Importante: Conferir as medidas antes de executar os serviços.



 DATA: 31/10/2019

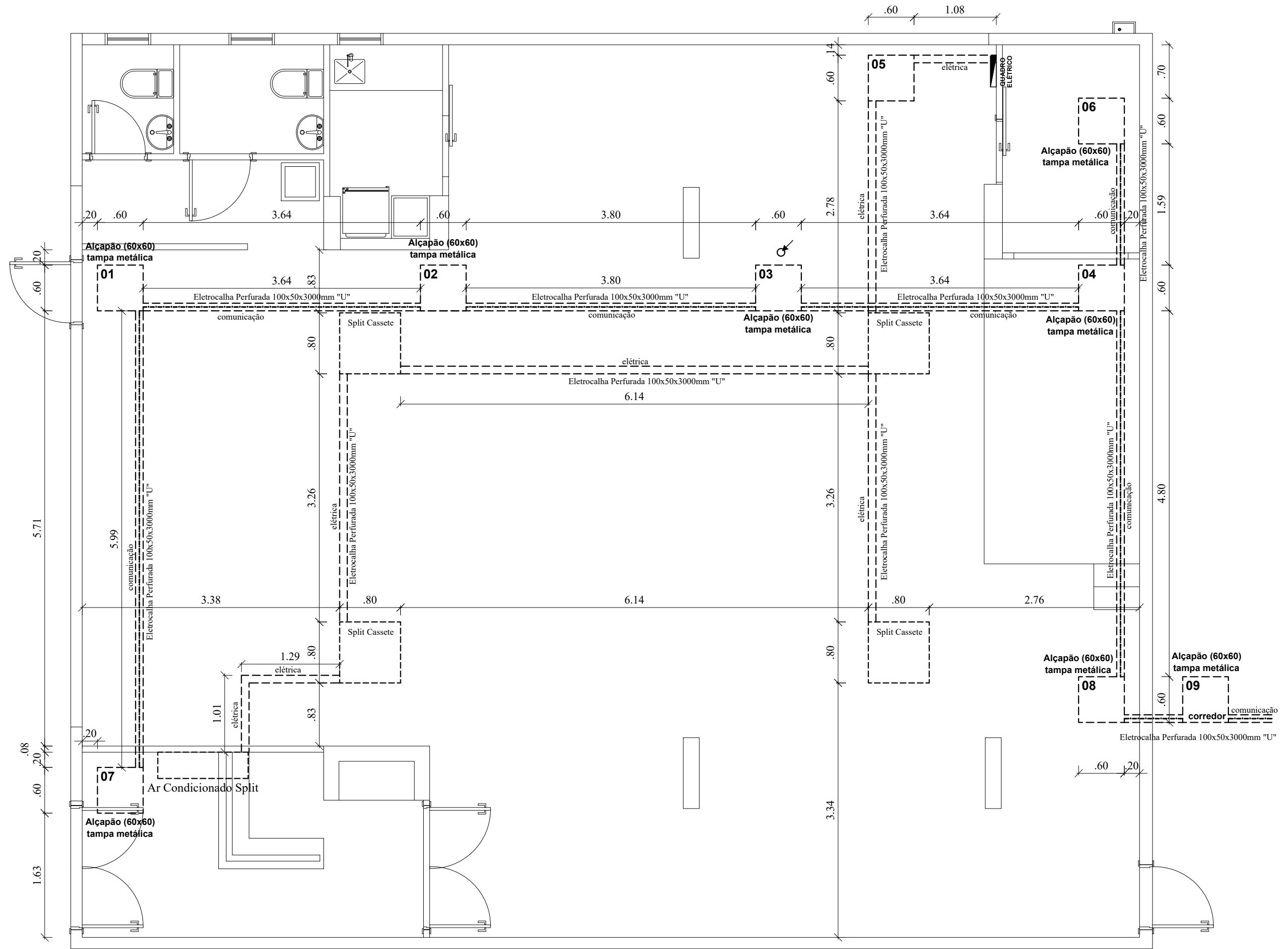


 Arquitetura e Construção

COREN Conselho regional de Enfermagem do D.F
 PROPRIETÁRIO: COREN
 ENDEREÇO: Setor de Rádio e TV Sul Quadra 701 Ed. Palácio da Imprensa 5º andar
 AUTOR DO PROJETO: ARQUITETO FLÁVIO SOARES SILVA CAU: A56342-0
 RESPONSÁVEL TÉCNICO: -

ESCALA: **1/50**
 FOLHA: **88**

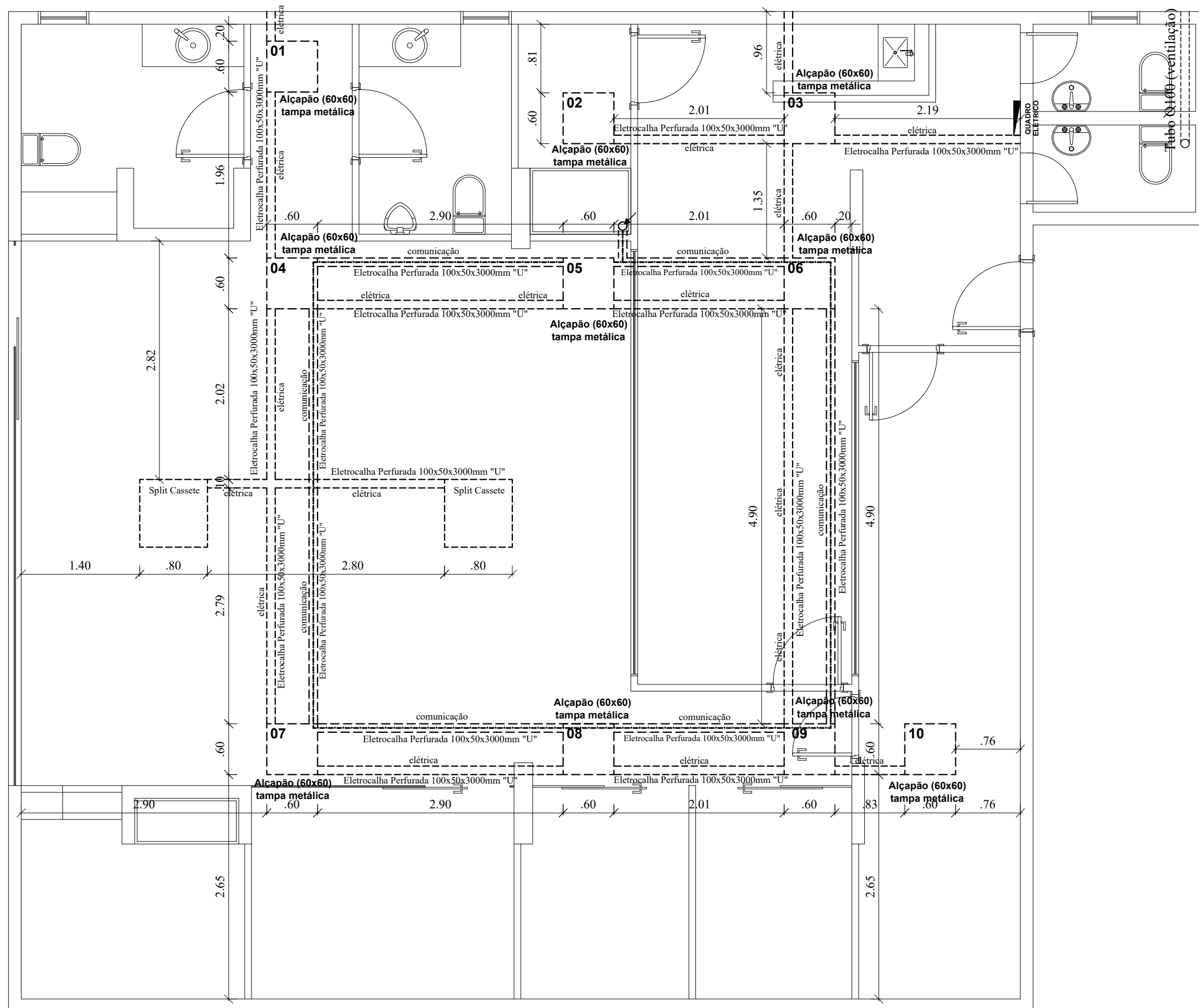
Importante: Conferir as medidas antes de executar os serviços.



Obs: Colocar um alçapão de visita a cada 10 metros

Importante: Conferir as medidas antes de executar os serviços.

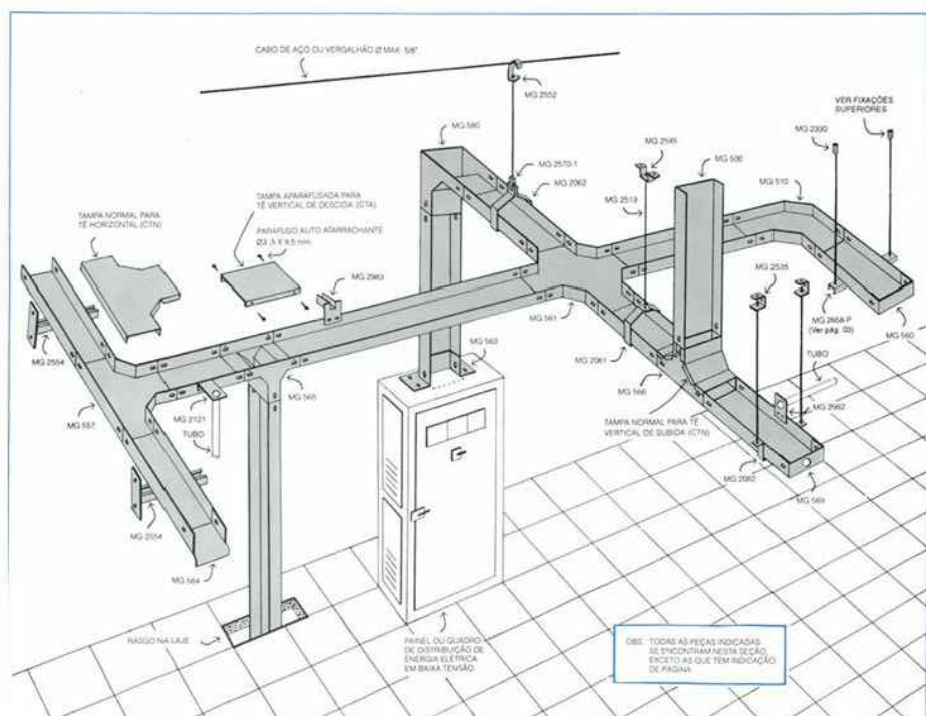
Importante: Conferir as medidas antes de executar os serviços.



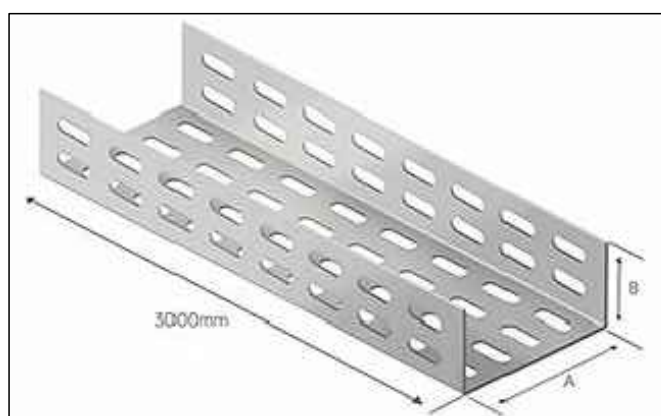

Importante: Conferir as medidas antes de executar os serviços.

 <p>Coren Conselho Regional de Enfermagem do Ceará</p>	<p>DATA: 31/10/2019</p>  <p>Equilíbrio Arquitetura e Construção</p>	<p>COREN Conselho regional de Enfermagem do D.F</p>		<p>ESCALA: 1/50</p>
		<p>PROPRIETÁRIO: COREN</p>		<p>FOLHA:</p>
		<p>ENDEREÇO: Setor de Rádio e TV Sul Quadra 701 Ed. Palácio da Imprensa 5º andar</p>		<p>90</p>
		<p>AUTOR DO PROJETO: ARQUITETO FLÁVIO SOARES SILVA CAU: A56342-0</p>		
<p>RESPONSÁVEL TÉCNICO: -</p>				

Exemplos: eletrocalha lisa



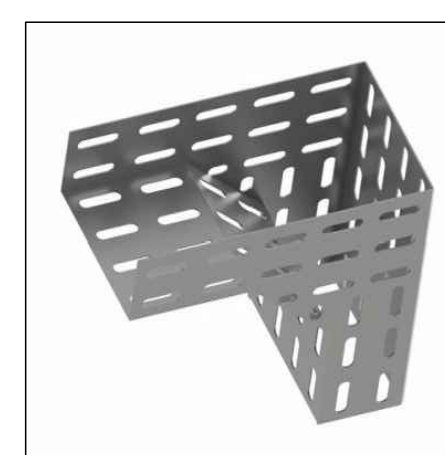
Modelo de instalação eletrocalha



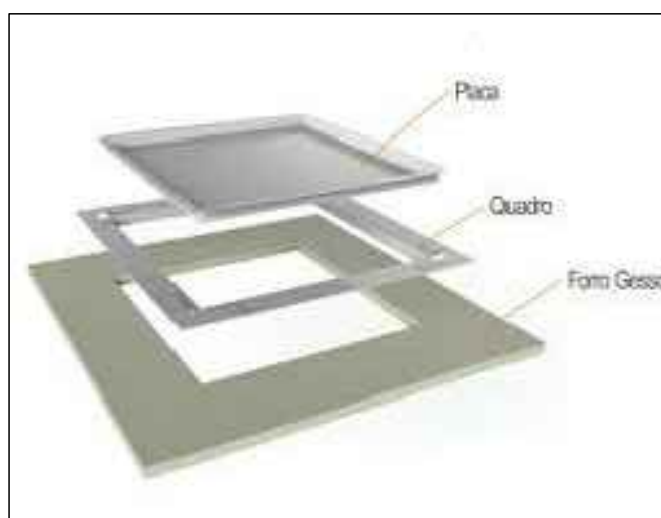
Eletrocalha perfurada 100x50



Barra rosqueável



Curva de inversão perfurada



Alçapão 60x60



Chumbador



Suporte

<p>DATA: 31/10/2019</p>		COREN Conselho regional de Enfermagem do D.F		ESCALA:	1/50		
		PROPRIETÁRIO: COREN				FOLHA:	91
		ENDEREÇO: Setor de Rádio e TV Sul Quadra 701 Ed. Palácio da Imprensa 5º andar					
		AUTOR DO PROJETO: ARQUITETO FLÁVIO SOARES SILVA CAU: A56342-0					
RESPONSÁVEL TÉCNICO: -							

Importante: Conferir as medidas antes de executar os serviços.

Importante: Conferir as medidas antes de executar os serviços.